

Estado de Actividades
Del 1 de enero al 31 de marzo de 2018 y 2017
(Pesos)


UNIVERSIDAD POLITÉCNICA DE SANTA ROSA JAUREGUI

| Concepto | 2018 | 2017 | 2018 | 2017 |
|--|-------------------|-------------------|-------------------|-------------------|
| INGRESOS Y OTROS BENEFICIOS | | | | |
| Ingresos de la Gestión | | | | |
| Impuestos | 2,811,623 | 1,394,960 | 10,217,622 | 7,509,967 |
| Cuotas y Aportaciones de Seguridad Social | 0 | 0 | 5,312,207 | 6,441,561 |
| Contribuciones de Mejoras | 0 | 0 | 777,456 | 170,367 |
| Derechos | 0 | 0 | 4,127,859 | 898,039 |
| Productos de Tipo Corriente | 8,052 | 495 | 100,548 | 236,461 |
| Aprovechamientos de Tipo Corriente | 0 | 0 | 0 | 0 |
| Ingresos por Venta de Bienes y Servicios | 2,803,571 | 1,394,466 | 0 | 0 |
| Ingresos no Comprendidos en las Fracciones de la Ley de Ingresos Causados en Ejercicios Fiscales Anteriores Pendientes de Liquidación o Pago | 0 | 0 | 0 | 0 |
| Participaciones, Aportaciones, Transferencias, Asignaciones, Subsidios y Otras Ayudas | 8,347,028 | 5,794,234 | 100,548 | 236,461 |
| Participaciones y Aportaciones | 4,100,000 | 2,276,808 | 0 | 0 |
| Transferencia, Asignaciones, Subsidios y Otras Ayudas | 4,247,028 | 3,517,426 | 0 | 0 |
| Otros Ingresos y Beneficios | 0 | 0 | 0 | 0 |
| Ingresos Financieros | 0 | 0 | 0 | 0 |
| Incremento por Variación de Inventarios | 0 | 0 | 0 | 0 |
| Disminución del Exceso de Estimaciones por Pérdida o Deterioro u Obsolescencia | 0 | 0 | 0 | 0 |
| Disminución del Exceso de Provisiones | 0 | 0 | 0 | 0 |
| Otros Ingresos y Beneficios Varios | 0 | 0 | 0 | 0 |
| Total de Ingresos y Otros Beneficios | 11,156,651 | 7,189,174 | 1,789,384 | 1,197,585 |
| GASTOS Y OTRAS PÉRDIDAS | | | | |
| Gastos de Funcionamiento | | | | |
| Servicios Personales | 0 | 0 | 0 | 0 |
| Materiales y Suministros | 0 | 0 | 0 | 0 |
| Servicios Generales | 0 | 0 | 0 | 0 |
| Transferencia, Asignaciones, Subsidios y Otras Ayudas | 495 | 0 | 0 | 0 |
| Transferencias Internas y Asignaciones al Sector Público | 1,394,466 | 0 | 0 | 0 |
| Subsidios y Subvenciones | 0 | 0 | 0 | 0 |
| Ayudas Sociales | 100,548 | 0 | 100,548 | 236,461 |
| Pensiones y Jubilaciones | 100,548 | 0 | 100,548 | 236,461 |
| Transferencias a Fideicomisos, Mandatos y Contratos Análogos | 2,276,808 | 2,276,808 | 0 | 0 |
| Transferencias a la Seguridad Social | 3,517,426 | 3,517,426 | 0 | 0 |
| Donativos | 0 | 0 | 0 | 0 |
| Transferencias al Exterior | 0 | 0 | 0 | 0 |
| Participaciones y Aportaciones | 0 | 0 | 0 | 0 |
| Participaciones | 0 | 0 | 0 | 0 |
| Aportaciones | 0 | 0 | 0 | 0 |
| Convenios | 0 | 0 | 0 | 0 |
| Intereses, Comisiones y Otros Gastos de la Deuda Pública | 7,189,174 | 7,189,174 | 0 | 0 |
| Intereses de la Deuda Pública | 0 | 0 | 0 | 0 |
| Comisiones de la Deuda Pública | 0 | 0 | 0 | 0 |
| Gastos de la Deuda Pública | 0 | 0 | 0 | 0 |
| Costo por Coberturas | 0 | 0 | 0 | 0 |
| Apoyos Financieros | 0 | 0 | 0 | 0 |
| Otros Gastos y Pérdidas Extraordinarias | 0 | 0 | 1,789,384 | 1,197,585 |
| Estimaciones, Depreciaciones, Deterioros, Obsolescencia y Amortizaciones | 0 | 0 | 1,789,384 | 1,197,585 |
| Provisiones | 0 | 0 | 0 | 0 |
| Disminución de Inventarios | 0 | 0 | 0 | 0 |
| Aumento por Insuficiencia de Estimaciones por Pérdida o Deterioro y Obsolescencia | 0 | 0 | 0 | 0 |
| Otros Gastos | 0 | 0 | 0 | 0 |
| Inversión Pública | 0 | 0 | 0 | 0 |
| Inversión Pública no Capitalizable | 0 | 0 | 0 | 0 |
| Total de Gastos y Otras Pérdidas | 12,107,554 | 8,944,013 | 12,107,554 | 8,944,013 |
| Resultados del Ejercicio (Ahorro/Desahorro) | -968,903 | -1,754,839 | -968,903 | -1,754,839 |

No se incluyen Utilidades e Intereses. Por regla de presentación se revelan como Ingresos Financieros.

Bajo protesta de decir verdad declaramos que los Estados Financieros y sus Notas son razonablemente correctos y responsabilidad del emisor


MITRO ENRIQUE GERARDO SOSA GUTIERREZ
RECTOR



LIC. RUGO RIOS TORRES
DIRECTOR ADMINISTRATIVO

UNIVERSIDAD POLITÉCNICA DE SANTA ROSA JAUREGUI

| Concepto | 2018 | 2017 | Concepto | 2018 | 2017 |
|---|-------------------|-------------------|---|-------------------|-------------------|
| ACTIVO | | | PASIVO | | |
| <i>Activo Circulante</i> | | | <i>Activo Circulante</i> | | |
| Efectivo y Equivalentes | 3,067,487 | 2,533,532 | Cuentas por Pagar a Corto Plazo | 377,284 | 467,241 |
| Derechos a Recibir Efectivo o Equivalentes | 336,366 | 136,128 | Documentos por Pagar a Corto Plazo | 0 | 0 |
| Derechos a Recibir Bienes o Servicios | 0 | 0 | Porción a Corto Plazo de la Deuda Pública a Largo Plazo | 0 | 0 |
| Inventarios | 0 | 0 | Títulos y Valores a Corto Plazo | 0 | 0 |
| Almacenes | 0 | 0 | Pasivos Diferidos a Corto Plazo | 0 | 0 |
| Estimación por Pérdida o Deterioro de Activos Circulantes | 0 | 0 | Fondos y Bienes de Terceros en Garantía y/o Administración a Corto Plazo | 0 | 0 |
| Otros Activos Circulantes | 0 | 0 | Provisiones a Corto Plazo | 0 | 0 |
| Total de Activos Circulantes | 3,403,853 | 2,689,661 | Otros Pasivos a Corto Plazo | 0 | 38,024 |
| | | | Total de Pasivos Circulantes | 377,284 | 505,264 |
| <i>Activo No Circulante</i> | | | <i>Activo No Circulante</i> | | |
| Inversiones Financieras a Largo Plazo | 0 | 0 | Cuentas por Pagar a Largo Plazo | 0 | 0 |
| Derechos a Recibir Efectivo o Equivalentes a Largo Plazo | 0 | 0 | Documentos por Pagar a Largo Plazo | 0 | 0 |
| Bienes Inmuebles, Infraestructura y Construcciones en Proceso | 74,994,458 | 52,021,769 | Deuda Pública a Largo Plazo | 0 | 0 |
| Bienes Muebles | 19,359,055 | 13,175,487 | Pasivos Diferidos a Largo Plazo | 0 | 0 |
| Activos Intangibles | 892,363 | 522,531 | Fondos y Bienes de Terceros en Garantía y/o en Administración a Largo Plazo | 0 | 0 |
| Depreciación, Deterioro y Amortización Acumulada de Bienes | -19,886,295 | -12,363,582 | Provisiones a Largo Plazo | 0 | 0 |
| Activos Diferidos | 0 | 0 | Total de Pasivos No Circulantes | 0 | 0 |
| Estimación por Pérdida o Deterioro de Activos no Circulantes | 0 | 0 | | | |
| Otros Activos no Circulantes | 0 | 0 | | | |
| Total de Activos No Circulantes | 75,359,592 | 53,356,206 | Total del Pasivo | 377,284 | 505,264 |
| Total del Activo | 78,763,445 | 56,045,866 | HACIENDA PÚBLICA/ PATRIMONIO | | |
| | | | <i>Hacienda Pública/Patrimonio Contribuido</i> | | |
| | | | Aportaciones | 69,725,968 | 49,561,924 |
| | | | Donaciones de Capital | 69,725,968 | 49,561,924 |
| | | | Actualización de la Hacienda Pública/Patrimonio | 0 | 0 |
| | | | Hacienda Pública/Patrimonio Generado | 8,660,193 | 5,978,678 |
| | | | Resultados del Ejercicio (Ahorro/Desahorro) | -948,903 | -1,754,839 |
| | | | Resultados de Ejercicios Anteriores | 9,609,086 | 7,733,517 |
| | | | Revalúos | 0 | 0 |
| | | | Reservas | 0 | 0 |
| | | | Rectificaciones de Resultados de Ejercicios Anteriores | 0 | 0 |
| | | | <i>Exceso o Insuficiencia en la Actualización de la Hacienda Pública/Patrimonio</i> | 0 | 0 |
| | | | Resultado por Posición Monetaria | 0 | 0 |
| | | | Resultado por Tenencia de Activos no Monetarios | 0 | 0 |
| | | | Total Hacienda Pública/ Patrimonio | 78,386,161 | 55,540,602 |
| | | | Total del Pasivo y Hacienda Pública / Patrimonio | 78,763,445 | 56,045,866 |

Bajo protesta de decir verdad declaramos que los Estados Financieros y sus Notas son razonablemente correctos y responsabilidad del emisor.


LIC. HUGO RIOS TORRES
DIRECTOR ADMINISTRATIVO



MTR. ENRIQUE GERARDO SOSA GUTIERREZ
RECTOR

Estado de Variación en la Hacienda Pública
Del 1 de enero al 31 de marzo de 2018
(Pesos)

Ente: UNIVERSIDAD POLITÉCNICA DE SANTA ROSA JAUREGUI

| Concepto | Hacienda Pública/ Patrimonio Contribuido | Hacienda Pública/ Patrimonio Generado de Ejercicios Anteriores | Hacienda Pública/ Patrimonio Generado del Ejercicio | Ajustes por Cambios de Valor | Total |
|--|--|--|---|------------------------------|-------------------|
| Rectificaciones de Resultados de Ejercicios Anteriores | | | | | |
| Patrimonio Neto Inicial Ajustado del Ejercicio | 0 | 0 | 0 | 0 | 0 |
| Aportaciones | 69,725,968 | 0 | 0 | 0 | 69,725,968 |
| Donaciones de Capital | 69,725,968 | 0 | 0 | 0 | 69,725,968 |
| Actualización de la Hacienda Pública/ Patrimonio | 0 | 0 | 0 | 0 | 0 |
| Variaciones de la Hacienda Pública/ Patrimonio Neto del Ejercicio | | | | | |
| Resultados del Ejercicio (Ahorro/Desahorro) | 0 | 7,683,537 | 1,973,812 | 0 | 9,657,350 |
| Revalúos | 0 | 7,683,537 | 1,973,812 | 0 | 1,973,812 |
| Reservas | 0 | 0 | 0 | 0 | 7,683,537 |
| Hacienda Pública/ Patrimonio Neto Final del Ejercicio 2016 | 69,725,968 | 7,683,537 | 1,973,812 | 0 | 79,383,317 |
| Cambios en la Hacienda Pública/ Patrimonio Neto del Ejercicio 2017 | | | | | |
| Aportaciones | 0 | 0 | 0 | 0 | 0 |
| Donaciones de Capital | 0 | 0 | 0 | 0 | 0 |
| Actualización de la Hacienda Pública/ Patrimonio | 0 | 0 | 0 | 0 | 0 |
| Variaciones de la Hacienda Pública/ Patrimonio Neto del Ejercicio | | | | | |
| Resultados del Ejercicio (Ahorro/Desahorro) | 0 | 1,925,559 | -2,922,715 | 0 | -997,156 |
| Revalúos | 0 | 1,925,559 | -948,903 | 0 | -948,903 |
| Reservas | 0 | 0 | -1,973,812 | 0 | -48,253 |
| Saldo Neto en la Hacienda Pública / Patrimonio 2017 | 69,725,968 | 9,609,096 | -948,903 | 0 | 78,386,161 |
| Bajo protesta de decir verdad declaramos que los Estados Financieros y sus Notas son razonablemente correctos y responsabilidad del emisor | | | | | |


MTR. ENRIQUE GERARDO SOSA GUTIERREZ
RECTOR



LIC. HUGO RIOS TORRES
DIRECTOR ADMINISTRATIVO


Estado de Cambios en la Situación Financiera
Del 31 de marzo de 2017 al 31 de marzo de 2018
(Pesos)

Ente: UNIVERSIDAD POLITÉCNICA DE SANTA ROSA JAUREGUI

| Concepto | Origen | Aplicación | Concepto | Origen | Aplicación |
|---|-----------|------------|---|------------|------------|
| ACTIVO | | | PASIVO | | |
| Activo Circulante | 7,522,713 | 30,240,291 | Pasivo Circulante | 0 | 127,980 |
| Efectivo y Equivalentes | 0 | 714,192 | Cuentas por Pagar a Corto Plazo | 0 | 127,980 |
| Derechos a Recibir Efectivo o Equivalentes | 0 | 533,954 | Documentos por Pagar a Corto Plazo | 0 | 89,956 |
| Derechos a Recibir Bienes o Servicios | 0 | 180,238 | Porción a Corto Plazo de la Deuda Pública a Largo Plazo | 0 | 0 |
| Inventarios | 0 | 0 | Títulos y Valores a Corto Plazo | 0 | 0 |
| Almacenes | 0 | 0 | Pasivos Diferidos a Corto Plazo | 0 | 0 |
| Estimación por Pérdida o Deterioro de Activos Circulantes | 0 | 0 | Fondos y Bienes de Terceros en Garantía y/o Administración a Corto Plazo | 0 | 0 |
| Otros Activos Circulantes | 0 | 0 | Provisiones a Corto Plazo | 0 | 0 |
| Activo No Circulante | 7,522,713 | 29,526,099 | Otros Pasivos a Corto Plazo | 0 | 38,024 |
| Inversiones Financieras a Largo Plazo | 0 | 0 | Pasivo No Circulante | 0 | 0 |
| Derechos a Recibir Efectivo o Equivalentes a Largo Plazo | 0 | 0 | Cuentas por Pagar a Largo Plazo | 0 | 0 |
| Bienes Inmuebles, Infraestructura y Construcciones en Proceso | 0 | 22,972,689 | Documentos por Pagar a Largo Plazo | 0 | 0 |
| Bienes Muebles | 0 | 6,183,578 | Deuda Pública a Largo Plazo | 0 | 0 |
| Activos Intangibles | 0 | 369,832 | Pasivos Diferidos a Largo Plazo | 0 | 0 |
| Depreciación, Deterioro y Amortización Acumulada de Bienes | 7,522,713 | 0 | Fondos y Bienes de Terceros en Garantía y/o Administración a Largo Plazo | 0 | 0 |
| Activos Diferidos | 0 | 0 | Provisiones a Largo Plazo | 0 | 0 |
| Estimación por Pérdida o Deterioro de Activos no Circulantes | 0 | 0 | HACIENDA PÚBLICA/ PATRIMONIO | 22,845,558 | 0 |
| Otros Activos no Circulantes | 0 | 0 | Hacienda Pública/Patrimonio Contribuido | 20,164,043 | 0 |
| | | | Aportaciones | 20,164,043 | 0 |
| | | | Donaciones de Capital | 0 | 0 |
| | | | Actualización de la Hacienda Pública / Patrimonio | 0 | 0 |
| | | | Hacienda Pública/Patrimonio Generado | 2,681,515 | 0 |
| | | | Resultados del Ejercicio (Ahorro / Desahorro) | 805,936 | 0 |
| | | | Resultados de Ejercicios Anteriores | 1,875,579 | 0 |
| | | | Revalúos | 0 | 0 |
| | | | Reservas | 0 | 0 |
| | | | Rectificaciones de Resultados de Ejercicios Anteriores | 0 | 0 |
| | | | Exceso o Insuficiencia en la Actualización de la Hacienda Pública/Patrimonio | 0 | 0 |
| | | | Resultado por Posición Monetaria | 0 | 0 |
| | | | Resultado por Tenencia de Activos no Monetarios | 0 | 0 |

Bajo protesta de decir verdad declaramos que los Estados Financieros y sus Notas son razonablemente correctos y responsabilidad del emisor


MTR. ENRIQUE GERARDO SOSA GUTIERREZ
RECTOR


LIC. HUGO RIOS TORRES
DIRECTOR ADMINISTRATIVO

Estado de Flujos de Efectivo
Al 31 de marzo de 2018 y al 31 de diciembre de 2017
(Pesos)

Ente: UNIVERSIDAD POLITÉCNICA DE SANTA ROSA JAUREGUI

| Concepto | 2018 | 2017 | 2018 | 2017 |
|--|------------|------------|------------|------------|
| Flujos de Efectivo de las Actividades de Gestión | | | | |
| Origen | | | | |
| Impuestos | 11,158,651 | 55,342,848 | 0 | 0 |
| Cuotas y Aportaciones de Seguridad Social | 0 | 0 | 0 | 0 |
| Contribuciones de mejoras | 0 | 0 | 0 | 0 |
| Derechos | 0 | 0 | 0 | 0 |
| Productos de Tipo Corriente | 8,052 | 13,675 | 0 | 0 |
| Aprovechamientos de Tipo Corriente | 0 | 0 | 0 | 0 |
| Ingresos por Venta de Bienes y Servicios | 2,803,571 | 19,790,870 | 0 | 0 |
| Ingresos no Comprendidos en las Fracciones de la Ley de Ingresos Causados en Ejercicios Fiscales Anteriores Pendientes de Liquidación o Pago | 0 | 0 | 0 | 0 |
| Participaciones y Aportaciones | 4,100,000 | 15,890,814 | 0 | 0 |
| Transferencias, Asignaciones y Subsidios y Otras Ayudas | 4,247,028 | 19,647,490 | 0 | 0 |
| Otros Orígenes de Operación | 0 | 0 | 0 | 0 |
| Aplicación | | | | |
| Servicios Personales | 10,318,170 | 46,438,122 | 0 | 0 |
| Materiales y Suministros | 5,312,307 | 33,702,174 | 0 | 0 |
| Servicios Generales | 777,456 | 2,986,014 | 0 | 0 |
| Transferencias Internas y Asignaciones al Sector Público | 4,127,859 | 8,011,318 | 0 | 0 |
| Transferencias al resto del Sector Público | 0 | 0 | 0 | 0 |
| Subsidios y Subvenciones | 0 | 0 | 0 | 0 |
| Ayudas Sociales | 100,548 | 1,736,617 | 0 | 0 |
| Pensiones y Jubilaciones | 0 | 0 | 0 | 0 |
| Transferencias a Fideicomisos, Mandatos y Contratos Análogos | 0 | 0 | 0 | 0 |
| Transferencias a la Seguridad Social | 0 | 0 | 0 | 0 |
| Donativos | 0 | 0 | 0 | 0 |
| Transferencias al Exterior | 0 | 0 | 0 | 0 |
| Participaciones | 0 | 0 | 0 | 0 |
| Aportaciones | 0 | 0 | 0 | 0 |
| Convenios | 0 | 0 | 0 | 0 |
| Otras Aplicaciones de Operación | 0 | 0 | 0 | 0 |
| Flujos Netos de Efectivo por Actividades de Operación | 840,481 | 8,904,726 | 0 | 0 |
| Flujos de Efectivo de las Actividades de Inversión | | | | |
| Origen | | | | |
| Endeudamiento Neto | 0 | 0 | 0 | 0 |
| Interno | 0 | 0 | 0 | 0 |
| Externo | 0 | 0 | 0 | 0 |
| Otros Orígenes de Financiamiento | 0 | 0 | 0 | 0 |
| Aplicación | | | | |
| Servicios de la Deuda | 770,839 | 770,839 | 9,537,196 | 9,537,196 |
| Interno | 0 | 0 | 0 | 0 |
| Externo | 0 | 0 | 0 | 0 |
| Otras Aplicaciones de Financiamiento | 0 | 0 | 0 | 0 |
| Flujos netos de Efectivo por Actividades de Financiamiento | -770,839 | -770,839 | -9,537,196 | -9,537,196 |
| Incremento/Disminución Neta en el Efectivo y Equivalentes al Efectivo | | | | |
| Efectivo y Equivalente al Efectivo al Inicio del Ejercicio | 3,414,905 | 3,414,905 | 4,047,375 | 4,047,375 |
| Efectivo y Equivalente al Efectivo al Final del Ejercicio | 3,057,487 | 3,057,487 | 3,414,905 | 3,414,905 |

Bajo protesta de decir verdad declaramos que los Estados Financieros y sus Notas son razonablemente correctos y responsabilidad del emisor


MTRD. ENRIQUE GERARDO SOSA GUTIERREZ
RECTOR


LIC. HUGO RIOS TORRES
DIRECTOR ADMINISTRATIVO

Informe sobre Pasivos Contingentes
Del 1 de enero al 31 de marzo de 2018
(Pesos)

Ente: UNIVERSIDAD POLITECNICA DE SANTA ROSA JAUREGUI

| Denominación del Pasivo Contingente | Saldo Inicial 1 | Movimientos del Periodo 2 | Saldo Final 3 = (1+2) |
|---|--------------------|------------------------------|--------------------------|
| A. Fondos Contingentes a Corto Plazo | 0 | 0 | 0 |
| Provisión para Demandas y Juicios a Corto Plazo | 0 | 0 | 0 |
| Provisión para Contingencias a Corto Plazo | 0 | 0 | 0 |
| B. Fondos Contingentes a Largo Plazo | 0 | 0 | 0 |
| Provisión para Demandas y Juicios a Largo Plazo | 0 | 0 | 0 |
| Provisión para Pensiones a Largo Plazo | 0 | 0 | 0 |
| Provisión para Contingencias a Largo Plazo | 0 | 0 | 0 |
| Total Pasivos Contingentes | 0 | 0 | 0 |

Bajo protesta de decir verdad declaramos que los Estados Financieros y sus Notas son razonablemente correctos y responsabilidad del emisor



MTRO. ENRIQUE GERARDO SOSA GUTIERREZ
RECTOR




LIC. HUGO RIOS TORRES
DIRECTOR ADMINISTRATIVO


Estado Analítico del Activo
Del 1 de enero al 31 de marzo de 2018
(Pesos)

Ente: UNIVERSIDAD POLITÉCNICA DE SANTA ROSA JAUREGUI

| Concepto | Saldo Inicial 1 | Cargos del Período 2 | Abonos del Período 3 | Saldo Final 4 = (1+2-3) | Variación del Período (4-1) |
|---|--------------------|-------------------------|-------------------------|----------------------------|--------------------------------|
| ACTIVO | 80,230,151 | 1,793,694 | 3,260,400 | 78,763,445 | -1,466,706 |
| Activo Circulante | | | | | |
| Efectivo y Equivalentes | 3,498,235 | 1,376,534 | 1,471,015 | 3,403,853 | -94,382 |
| Derechos a Recibir Efectivo o Equivalentes | 3,414,905 | 1,032,530 | 1,379,948 | 3,067,487 | -347,418 |
| Derechos a Recibir Bienes o Servicios | 83,330 | 344,103 | 91,067 | 336,366 | 253,036 |
| Inventarios | 0 | 0 | 0 | 0 | 0 |
| Almacenes | 0 | 0 | 0 | 0 | 0 |
| Estimación por Pérdida o Deterioro de Activos Circulantes | 0 | 0 | 0 | 0 | 0 |
| Otros Activos Circulantes | 0 | 0 | 0 | 0 | 0 |
| Activo No Circulante | 76,731,916 | 417,060 | 1,789,384 | 75,359,592 | -1,372,324 |
| Inversiones Financieras a Largo Plazo | 0 | 0 | 0 | 0 | 0 |
| Derechos a Recibir Efectivo o Equivalentes a Largo Plazo | 0 | 0 | 0 | 0 | 0 |
| Bienes Inmuebles, Infraestructura y Construcciones en Proceso | 74,994,458 | 0 | 0 | 74,994,458 | 0 |
| Bienes Muebles | 19,000,030 | 359,036 | 0 | 19,359,065 | 359,036 |
| Activos Intangibles | 834,339 | 58,024 | 0 | 892,363 | 58,025 |
| Depreciación, Deterioro y Amortización Acumulada de Bienes | -18,096,910 | 0 | 1,789,384 | -19,886,295 | -1,789,384 |
| Activos Diferidos | 0 | 0 | 0 | 0 | 0 |
| Estimación por Pérdida o Deterioro de Activos no Circulantes | 0 | 0 | 0 | 0 | 0 |
| Otros Activos no Circulantes | 0 | 0 | 0 | 0 | 0 |

Bajo protesta de decir verdad declaramos que los Estados Financieros y sus Notas son razonablemente correctos y responsabilidad del emisor


MTR. ENRIQUE GERARDO SOSA GUTIERREZ
RECTOR


LIC. HUGO RIOS TORRES
DIRECTOR ADMINISTRATIVO

Estado Analítico de la Deuda y Otros Pasivos
Del 1 de enero al 31 de marzo de 2018
(Pesos)


Ente: UNIVERSIDAD POLITÉCNICA DE SANTA ROSA JAUREGUI

| Denominación de las Deudas | Moneda de Contratación | Institución o País Acreedor | Saldo Inicial del Periodo | Saldo Final del Periodo |
|--|------------------------|-----------------------------|---------------------------|-------------------------|
| DEUDA PÚBLICA | | | | |
| Deuda Interna | | | | |
| Corto Plazo | | | | |
| Instituciones de Crédito | | | 0 | 0 |
| Títulos y Valores | | | 0 | 0 |
| Arrendamientos Financieros | | | 0 | 0 |
| Deuda Externa | | | | |
| Organismos Financieros Internacionales | | | 0 | 0 |
| Deuda Bilateral | | | 0 | 0 |
| Títulos y Valores | | | 0 | 0 |
| Arrendamientos Financieros | | | 0 | 0 |
| Subtotal a Corto Plazo | | | 0 | 0 |
| Deuda Interna | | | | |
| Largo Plazo | | | | |
| Instituciones de Crédito | | | 0 | 0 |
| Títulos y Valores | | | 0 | 0 |
| Arrendamientos Financieros | | | 0 | 0 |
| Deuda Externa | | | | |
| Organismos Financieros Internacionales | | | 0 | 0 |
| Deuda Bilateral | | | 0 | 0 |
| Títulos y Valores | | | 0 | 0 |
| Arrendamientos Financieros | | | 0 | 0 |
| Subtotal a Largo Plazo | | | 0 | 0 |
| Otros Pasivos | | | 846,834 | 377,284 |
| Total Deuda y Otros Pasivos | | | 846,834 | 377,284 |

Bajo protesta de decir verdad declaramos que los Estados Financieros y sus Notas son razonablemente correctos y responsabilidad del emisor



MTR. ENRIQUE GERARDO SOSA GUTIERREZ
RECTOR



LIC. HUGO RIQUI TORRES
DIRECTOR ADMINISTRATIVO

Informe analítico de Obligaciones Diferentes de Financiamientos
Del 1 de enero al 31 de marzo de 2018
(Pesos)


Ente: UNIVERSIDAD POLITÉCNICA DE SANTA ROSA LAUREGUI

| Denominación de las Obligaciones Diferentes de Financiamiento (c) | Fecha del Contrato (d) | Fecha de inicio de operación del proyecto (e) | Fecha de vencimiento (f) | Monto de la inversión pactado (g) | Plazo pactado (h) | Monto promedio mensual del pago de la contraprestación (i) | Monto promedio mensual del pago de la contraprestación correspondiente al pago de inversión (j) | Monto pagado de la inversión al 31 de marzo de 2018 (k) | Monto pagado de la inversión actualizado al 31 de marzo de 2018 (l) | Saldo pendiente por pagar de la inversión al 31 de marzo de 2018 (m=g-l) |
|--|------------------------|---|--------------------------|-----------------------------------|-------------------|--|---|---|---|--|
| A. Asociaciones Público Privadas (APP's) (A=a+b+c+d) | 0 | 0 | 0 | 0 | 0 | 0 | 0 | 0 | 0 | 0 |
| a) APP 1 | | | | | | | | | | |
| b) APP 2 | | | | | | | | | | |
| c) APP 3 | | | | | | | | | | |
| d) APP XX | | | | | | | | | | |
| B. Otros Instrumentos (B=a+b+c+d) | 0 | 0 | 0 | 0 | 0 | 0 | 0 | 0 | 0 | 0 |
| a) Otro Instrumento 1 | | | | | | | | | | |
| b) Otro Instrumento 2 | | | | | | | | | | |
| c) Otro Instrumento 3 | | | | | | | | | | |
| d) Otro Instrumento XX | | | | | | | | | | |
| C. Total de Obligaciones Diferentes de Financiamiento (C=A+B) | 0 | 0 | 0 | 0 | 0 | 0 | 0 | 0 | 0 | 0 |

Bajo protesta de decir verdad declaramos que los Estados Financieros y sus Notas son razonablemente correctos y responsabilidad del emisor



MITRO ENRIQUE GERARDO SOSA GUTIERREZ
RECTOR



LIC. HUGO RIGGS TORRES
DIRECTOR ADMINISTRATIVO



| CUENTA | NOMBRE | INICIALES | CARGOS | ABONOS | FINALES |
|--------|--|----------------|--------------|--------------|----------------|
| 11112 | FONDOS FIJOS DE CAJA | 18,000.00 | 0.00 | 0.00 | 18,000.00 |
| 11121 | BANCOS MONEDA NACIONAL | 2,034,956.56 | 1,014,530.30 | 0.00 | 3,049,486.86 |
| 11221 | CUENTAS POR COBRAR POR VENTA DE BIENES Y PRESTACION DE SERVICIOS | 217,885.70 | 0.00 | 79,781.00 | 138,104.70 |
| 11231 | DEUDORES DIVERSOS POR COBRAR A CORTO PLAZO | 132,971.24 | 65,290.43 | 0.00 | 198,261.67 |
| 12331 | EDIFICIOS NO RESIDENCIALES | 74,994,457.66 | 0.00 | 0.00 | 74,994,457.66 |
| 12411 | MUEBLES DE OFICINA Y ESTANTERIA | 522,312.19 | 0.00 | 0.00 | 522,312.19 |
| 12413 | EQUIPO DE COMPUTO Y DE TECNOLOGIAS DE LA INFORMACION | 7,305,387.68 | 0.00 | 0.00 | 7,305,387.68 |
| 12419 | OTROS MOBILIARIOS Y EQUIPOS DE ADMINISTRACION | 682,219.18 | 0.00 | 0.00 | 682,219.18 |
| 12421 | EQUIPOS Y APARATOS AUDIOVISUALES | 939,306.81 | 0.00 | 0.00 | 939,306.81 |
| 12423 | CAMARAS FOTOGRAFICAS Y DE VIDEO | 716,833.59 | 0.00 | 0.00 | 716,833.59 |
| 12429 | OTRO MOBILIARIO Y EQUIPO EDUCACIONAL Y RECREATIVO | 803,597.10 | 0.00 | 0.00 | 803,597.10 |
| 12431 | EQUIPO MEDICO Y DE LABORATORIO | 2,452,799.09 | 0.00 | 0.00 | 2,452,799.09 |
| 12432 | INSTRUMENTAL MEDICO Y DE LABORATORIO | 3,205,394.39 | 0.00 | 0.00 | 3,205,394.39 |
| 12441 | AUTOMOVILES Y EQUIPO TERRESTRE | 1,216,227.00 | 0.00 | 0.00 | 1,216,227.00 |
| 12462 | MAQUINARIA Y EQUIPO INDUSTRIAL | 7,871.42 | 0.00 | 0.00 | 7,871.42 |
| 12464 | SISTEMAS DE AIRE ACONDICIONADO CALEFACCION Y DE REFRIGERACION INDUSTRIAL Y COMERCIAL | 12,500.00 | 0.00 | 0.00 | 12,500.00 |
| 12465 | EQUIPO DE COMUNICACIÓN Y TELECOMUNICACIÓN | 16,713.74 | 0.00 | 0.00 | 16,713.74 |
| 12466 | EQUIPOS DE GENERACION ELECTRICA APARATOS Y ACCESORIOS ELECTRICOS | 244,113.83 | 0.00 | 0.00 | 244,113.83 |
| 12467 | HERRAMIENTAS Y MAQUINAS-HERRAMIENTA | 1,233,789.39 | 0.00 | 0.00 | 1,233,789.39 |
| 12541 | LICENCIAS INFORMATICAS E INTELCTUALES | 892,363.13 | 0.00 | 0.00 | 892,363.13 |
| 12612 | DEPRECIACION ACUMULADA DE EDIFICIOS NO RESIDENCIALES | -9,357,671.94 | 0.00 | 184,473.94 | -9,542,145.88 |
| 12631 | DEPRECIACION ACUMULADA DE MOBILIARIO Y EQUIPO DE ADMINISTRACION | -4,309,894.75 | 0.00 | 175,110.91 | -4,485,005.66 |
| 12632 | DEPRECIACION ACUMULADA DE MOBILIARIO Y EQUIPO EDUCACIONAL Y RECREATIVO | -1,054,150.11 | 0.00 | 66,862.20 | -1,121,012.31 |
| 12633 | DEPRECIACION ACUMULADA DE EQUIPO E INSTRUMENTAL MEDICO Y DE LABORATORIO | -3,126,908.49 | 0.00 | 95,228.44 | -3,222,136.93 |
| 12634 | DEPRECIACION ACUMULADA DE EQUIPO DE TRANSPORTE | -542,971.38 | 0.00 | 20,270.45 | -563,241.83 |
| 12636 | DEPRECIACION ACUMULADA DE MAQUINARIA OTRO EQUIPO Y HERRAMIENTAS | -210,101.42 | 0.00 | 12,459.59 | -222,561.01 |
| 12654 | AMORTIZACION ACUMULADAS DE LICENCIAS | -708,260.19 | 0.00 | 21,930.84 | -730,191.03 |
| 21111 | REMUNERACION POR PAGAR AL PERSONAL DE CARACTER PERMANENTE A CORTO PLAZO | -0.20 | 0.00 | 0.00 | -0.20 |
| 21114 | SEGURIDAD SOCIAL Y SEGUROS POR PAGAR A CORTO PLAZO | -368,570.34 | 368,570.34 | 0.00 | 0.00 |
| 21171 | RETENCIONES DE IMPUESTOS POR PAGAR A CORTO PLAZO | -303,517.36 | 0.00 | 24,232.55 | -327,749.91 |
| 21172 | RETENCIONES DEL SISTEMA DE SEGURIDAD SOCIAL POR PAGAR A CORTO PLAZO | -45,260.06 | 0.00 | 4,274.04 | -49,534.10 |
| 21175 | IMPUESTOS SOBRE NOMINA Y OTROS QUE DERIVEN DE UNA RELACION LABORAL POR PAGAR A CORTO PLAZO | 0.00 | 0.00 | 0.00 | 0.00 |
| 31121 | APORTACIONES | -69,600,681.48 | 0.00 | 0.00 | -69,600,681.48 |
| 31131 | APORTACIONES | -125,286.03 | 0.00 | 0.00 | -125,286.03 |
| 32211 | RESULTADOS DE EJERCICIOS ANTERIORES | -9,657,349.54 | 48,253.10 | 0.00 | -9,609,096.44 |
| 41590 | OTROS PRODUCTOS QUE GENERAN INGRESOS CORRIENTES | -8,033.83 | 0.00 | 18.25 | -8,052.08 |
| 41730 | INGRESOS POR VENTA DE BIENES Y SERVICIOS DE ORGANISMOS DESCENTRALIZADOS | -2,389,994.50 | 0.00 | 413,576.30 | -2,803,570.80 |
| 42130 | CONVENIOS | -300,000.00 | 0.00 | 3,800,000.00 | -4,100,000.00 |
| 42210 | TRANSFERENCIAS INTERNAS Y ASIGNACIONES AL SECTOR PUBLICO | -3,244,436.14 | 0.00 | 1,000,000.00 | -4,244,436.14 |
| 42240 | AYUDAS SOCIALES | 0.00 | 0.00 | 2,592.00 | -2,592.00 |
| 51110 | REMUNERACIONES AL PERSONAL DE CARACTER PERMANENTE | 2,256,310.42 | 1,184,052.45 | 0.00 | 3,440,362.87 |
| 51120 | REMUNERACIONES AL PERSONAL DE CARACTER TRANSITORIO | 723,194.36 | 376,424.61 | 0.00 | 1,099,618.97 |
| 51130 | REMUNERACIONES ADICIONALES Y ESPECIALES | 35,978.54 | 19,657.60 | 0.00 | 55,636.14 |
| 51140 | SEGURIDAD SOCIAL | 518,931.13 | 93,737.69 | 0.00 | 612,668.82 |
| 51150 | OTRAS PRESTACIONES SOCIALES Y ECONOMICAS | 69,520.00 | 34,500.00 | 0.00 | 104,020.00 |
| 51210 | MATERIALES DE ADMINISTRACION EMISION DE DOCUMENTOS Y ARTICULOS OFICIALES | 391,485.32 | 33,247.09 | 0.00 | 424,732.41 |
| 51220 | ALIMENTOS Y UTENSILIOS | 38,076.18 | 3,072.67 | 0.00 | 41,148.85 |
| 51240 | MATERIALES Y ARTICULOS DE CONSTRUCCION Y DE REPARACION | 33,735.44 | 85,845.29 | 0.00 | 119,580.73 |
| 51250 | PRODUCTOS QUIMICOS FARMACEUTICOS Y DE LABORATORIO | 0.00 | 16,497.52 | 0.00 | 16,497.52 |
| 51260 | COMBUSTIBLES LUBRICANTES Y ADITIVOS | 32,979.78 | 23,124.54 | 0.00 | 56,104.32 |
| 51270 | VESTUARIO BLANCOS PRENDAS DE PROTECCION Y ARTICULOS DEPORTIVOS | 31,410.00 | 48,720.00 | 0.00 | 80,130.00 |
| 51290 | HERRAMIENTAS REFACCIONES Y ACCESORIOS MENORES | 34,811.40 | 4,450.65 | 0.00 | 39,262.05 |
| 51310 | SERVICIOS BASICOS | 215,805.95 | 327,202.24 | 0.00 | 543,008.19 |
| 51320 | SERVICIOS DE ARRENDAMIENTO | 0.00 | 649.60 | 0.00 | 649.60 |
| 51330 | SERVICIOS PROFESIONALES CIENTIFICOS Y TECNICOS Y OTROS SERVICIOS | 1,804,024.93 | 1,223,603.42 | 0.00 | 3,027,628.34 |
| 51340 | SERVICIOS FINANCIEROS BANCARIOS Y COMERCIALES | 5,348.22 | 24,997.43 | 0.00 | 82,345.65 |
| 51350 | SERVICIOS DE INSTALACION REPARACION MANTENIMIENTO Y CONSERVACION | 82,538.68 | 75,622.28 | 0.00 | 158,160.96 |
| 51370 | SERVICIOS DE TRASLADO Y VIATICOS | 38,175.13 | 19,558.00 | 0.00 | 57,733.13 |
| 51380 | SERVICIOS OFICIALES | 10,693.49 | 4,116.00 | 0.00 | 14,809.49 |
| 51390 | OTROS SERVICIOS GENERALES | 104,179.15 | 139,344.89 | 0.00 | 243,524.04 |
| 52410 | AYUDAS SOCIALES A PERSONAS | 0.00 | 88,110.00 | 0.00 | 88,110.00 |
| 52420 | BECAS | 11,142.10 | 1,296.00 | 0.00 | 12,438.10 |
| 55132 | DEPRECIACION DE EDIFICIOS NO RESIDENCIALES | 407,281.22 | 184,473.94 | 0.00 | 591,755.16 |
| 55151 | DEPRECIACION DE MOBILIARIO Y EQUIPO DE ADMINISTRACION | 362,272.26 | 175,110.91 | 0.00 | 537,383.17 |
| 55152 | DEPRECIACION DE MOBILIARIO Y EQUIPO EDUCACIONAL Y RECREATIVO | 130,538.31 | 66,862.20 | 0.00 | 197,400.51 |
| 55153 | DEPRECIACION DE EQUIPO E INSTRUMENTAL MEDICO Y DE LABORATORIO | 190,456.87 | 95,228.44 | 0.00 | 285,685.31 |
| 55154 | DEPRECIACION DE EQUIPO DE TRANSPORTE | 40,540.90 | 20,270.45 | 0.00 | 60,811.35 |
| 55156 | DEPRECIACION DE MAQUINARIA OTROS EQUIPOS Y HERRAMIENTAS | 24,808.91 | 12,459.59 | 0.00 | 37,268.51 |
| 55174 | AMORTIZACION DE LICENCIAS | 57,149.38 | 21,930.84 | 0.00 | 79,080.22 |
| 76310 | BIENES BAJO CONTRATO EN COMODATO | 4,110,045.20 | 0.00 | 0.00 | 4,110,045.20 |
| 76410 | CONTRATO DE COMODATO POR BIENES | -4,110,045.20 | 0.00 | 0.00 | -4,110,045.20 |
| 99999 | RECLASIFICACIÓN ACTIVO FIJO | 0.00 | 0.00 | 0.00 | 0.00 |
| | SUMAS | 0.00 | 5,900,810.52 | 5,900,810.52 | 0.00 |

Mtro. Enrique Gerardo Sosa Gutiérrez
Rector de la UPSRJ

Lic. Hugo Ríos Torres
Director Administrativo UPSRJ

UNIVERSIDAD POLITÉCNICA DE SANTA ROSA JÁUREGUI

RELACIÓN DE LAS CUENTAS BANCARIAS PRODUCTIVAS ESPECÍFICAS DE LA UNIVERSIDAD POLITÉCNICA DE SANTA ROSA JÁUREGUI

Se presenta la relación de las cuentas bancarias productivas específicas, en las cuales se depositaron los recursos transferidos al 31 de marzo de 2018, del presente organismo:

| Fondo, Programa o Convenio | Datos de la Cuenta Bancaria | |
|------------------------------------|-----------------------------|------------------|
| | Institución Bancaria | Número de Cuenta |
| PROPIOS SERVICIOS ESCOLARES | BANCO SANTANDER | 65503720488 |
| RECURSO FEDERAL (CONCENTRADORA) | BANCO SANTANDER | 65503720153 |
| RECURSO ESTATAL (CONCENTRADORA) | BANCO SANTANDER | 65503720335 |
| IMPUESTOS | BANCO SANTANDER | 65503736456 |
| PROPIOS SIN REFERENCIA | BANCO SANTANDER | 65504105351 |
| TITULACIONES | BANCO SANTANDER | 65505941030 |
| PROPIOS INGLÉS | BANCO SANTANDER | 65505877859 |
| SUBSIDIO ESTATAL ORDINARIO 2017 | BANCO SANTANDER | 65506178834 |
| SUBSIDIO ESTATAL ORDINARIO 2017 | BANCO SANTANDER | 65506499942 |
| SUBSIDIO FEDERAL ORDINARIO 2017 | BANCO SANTANDER | 65506499865 |
| FORTALECIMIENTO FINANCIERO RAMO 23 | BANCO SANTANDER | 65506631638 |
| PRODEP | BANCO SANTANDER | 65503941369 |
| NUEVOS TALENTOS | BANCO SANTANDER | 65504451887 |
| IMJUVE | BANCO SANTANDER | 65504451916 |
| PROSOFT RECURSO FEDERAL | BANCO SANTANDER | 65505903602 |
| PROSOFT RECURSO ESTATAL | BANCO SANTANDER | 65505903678 |
| PROSOFT RECURSO PROPIO | BANCO SANTANDER | 65505940936 |
| FAM 2018 | BANCO SANTANDER | 65506545198 |
| EDUCACION CONTINUA | BANCO SANTANDER | 65506650376 |
| INCLUSION 2017 | BANCO SANTANDER | 65506458099 |



MTRO. ENRIQUE GERARDO SOSA
GUTIERREZ
RECTOR UPSRJ



LIC. HUGO RIOS TORRES
DIRECTOR ADMINISTRATIVO UPSRJ

RELACIÓN DE BIENES INMUEBLES DE LA UNIVERSIDAD POLITÉCNICA DE SANTA ROSA JÁUREGUI


Con el propósito de dar cumplimiento al artículo 23 de la Ley General de Contabilidad Gubernamental (LGCG), en seguida, se presenta la relación de bienes inmuebles al 31 de marzo de 2018 que componen el patrimonio del presente organismo:

(Pesos)

| Código | Descripción del Bien Inmueble | Valor en libros |
|--------|---|-------------------------|
| 100 | EDIFICIO DE DOCENCIA 1 | 30,112,342.66 |
| 101 | ESPACIO EDUCATIVO 3 CANCHAS USOS MULTIPLES | 4,879,611.12 |
| 102 | EDIFICIO DE DOCENCIA 2 | 14,993,684.24 |
| 103 | MALLA CICLONICA | 366,130.83 |
| 104 | DIVISIONES INTERIORES Y CANCELERÍA EN EL EDIFICIO DE LEARNING CENTER | 1,670,000.00 |
| 105 | BIBLIOTECA UPSRJ | 20,164,043.46 |
| 106 | TALLER AUTOMOTRIZ | 268,645.35 |
| 107 | ADAPTACIONES DE LABORATORIO | 240,000.00 |
| 108 | CONVENIO DE EJERCICIO DE RECURSOS 2017-2018 DE INFRAESTRUCTURA FISICA EDUCATIVA | 2,300,000.00 |
| | GRAN TOTAL | \$ 74,994,457.66 |



MTRO. ENRIQUE GERARDO SOSA GUTIÉRREZ
RECTOR UPSRJ



LÍC. HUGO RÍOS TORRES
DIRECTOR ADMINISTRATIVO UPSRJ

UNIVERSIDAD POLITÉCNICA DE SANTA ROSA JÁUREGUI

RELACIÓN DE BIENES MUEBLES DE LA UNIVERSIDAD POLITÉCNICA DE SANTA ROSA JÁUREGUI

Con el propósito de dar cumplimiento al artículo 23 de la Ley General de Contabilidad Gubernamental (LGCG), en seguida, se presenta la relación de bienes muebles al 31 de Marzo del 2018 que componen el patrimonio del presente organismo:

(Pesos)

| Código | Descripción del Bien Mueble | Valor en libros |
|-----------|---|-----------------|
| UPSRJ454 | LICENCIA OPEN VALUE MICROSOFT OFFICE SIN LIMITE DE USUARIOS ANUAL | \$ 16,662.24 |
| UPSRJ540 | ACCESO A MACMILLAN ENGLISH CAMPUS PARA 20 USUARIOS PERIODO 12 MESES | \$ 22,516.99 |
| UPSRJ625 | SISTEMA CONTPAQ NOMINAS MULTIENTPRESA CON 2 USUARIOS | \$ 6,187.44 |
| UPSRJ683 | USO DE 20 LICENCIAS EXTRA EN MACMILLAN ENGLISH CAMPUS POR UN PERIODO DE 12 MESES | \$ 22,522.84 |
| UPSRJ692 | USO DE 5 LICENCIAS EXTRA EN MACMILLAN ENGLISH CAMPUS POR UN PERIODO DE 12 MESES | \$ 5,637.60 |
| UPSRJ824 | RENOVACION DE LICENCIA ANUAL CONTPAQI NOMINAS | \$ 3,962.56 |
| UPSRJ396 | NOTEBOOK ASUS N-SERIES N56, C17-15.6"-8GB-1T-NVIDIA-WIN 8 | \$ 17,922.00 |
| UPSRJ755 | MOTOR PARA PROYECTO | \$ 9,000.00 |
| UPSRJ1036 | EQUIPO DE DIAGNOSTICO | \$ 5,220.00 |
| UPSRJ595 | NOTEBOOK ASUS R501VJ-MTX1-H 15.6", Intel Core i5-3210M 2.50GHz, 6GB, 750GB, Windows 8 64-bit, Negro | \$ 16,100.00 |
| UPSRJ603 | TABLET IPAD MINI WIFI 16GB LED DE 7.9 PULGADAS, PROCESADOR DUAL CORES AS WIFI 802.11 A/B/G/NBLUETOOTH 4.0 SILVER | \$ 4,836.04 |
| UPSRJ392 | PC DE ESCRITORIO THINKCENTRE M92p Tiny LENOVO | \$ 13,455.00 |
| UPSRJ395 | MACBOOK PRO 13.3"/C 5 2.5 2X2GB/500GB/INTEL HD 4000/ETHERNET-WIFI | \$ 19,180.46 |
| UPSRJ428 | MONITOR BEQ LED 20 GL2055A WIDE HD NEGRO PLANO | \$ 1.00 |
| UPSRJ452 | CAMIONETA NP300 ESTACAS T/M DH VERSION ESPECIAL MARCA NISSAN MODELO 2014 COLOR BLANCO CAPACIDAD 1200Kgs. MOTOR: KAZ4662015A CVE. VEHICULAR: 1041525 | \$ 182,966.00 |
| UPSRJ453 | GUILLOTINA DE MESA 705-A8 TRABAJO PESADO DLC | \$ 5,441.56 |
| UPSRJ455 | LICENCIA ELECTRONICA DE VISUAL STUDIO 3 USUARIOS | \$ 4,448.14 |
| UPSRJ457 | SILLA DE RUEDAS ELECTRICA POWER IZZYGO R205091 AZUL | \$ 19,899.00 |
| UPSRJ458 | TARIETA DE ADQUISICION DE DATOS DAQ MULTIFUNCION 14 BITS MOD | \$ 4,587.80 |
| UPSRJ460 | LECTOR DE HUELLAS DACTILARES | \$ 3,340.80 |
| UPSRJ463 | BAFLE AMPLIFICADO BEHRINGER B115 | \$ 6,472.80 |
| UPSRJ464 | SISTEMA AMPLIFICADOR MEZCLADOR DE 200W CON MICROFONO | \$ 11,576.80 |
| UPSRJ465 | GABINETE RACK PARA EQUIPO DE SONIDO 22" X 1.2 MTS | \$ 4,454.40 |
| UPSRJ466 | ESPEJO MOVIL PARA VALORAR POSTURA EN MADERA COLOR CLARO | \$ 3,590.01 |
| UPSRJ467 | LAPTOP DELL VOSTRO 3560 C15 6GB HDD 500GB COLOR SILVER | \$ 12,487.40 |
| UPSRJ469 | LAPTOP DELL VOSTRO 3560 C15 6GB HDD 500GB COLOR SILVER | \$ 12,487.40 |
| UPSRJ470 | LAPTOP DELL VOSTRO 3560 C15 6GB HDD 500GB COLOR SILVER | \$ 12,487.40 |



| | | | |
|----------|---|----|------------|
| UPSRJ476 | SMARTPHONE SAMSUNG GALAXY SIII MINI | \$ | 4,449.30 |
| UPSRJ507 | OSCIOSCOPIO 2 CANALES STD PP856 | \$ | 27,500.00 |
| UPSRJ508 | OSCIOSCOPIO 2 CANALES STD PP856 | \$ | 27,500.00 |
| UPSRJ509 | ANALIZADOR GASBOX DE TEXA | \$ | 60,285.20 |
| UPSRJ510 | BTL 4818 S COMBI PROFESIONAL INTERFER EE +CORRIENTES | \$ | 43,409.52 |
| UPSRJ511 | BTL 4818 S COMBI PROFESIONAL INTERFER EE +CORRIENTES | \$ | 43,409.52 |
| UPSRJ512 | BTL 4818 S COMBI PROFESIONAL INTERFER EE +CORRIENTES | \$ | 43,409.52 |
| UPSRJ513 | BTL 4818 S COMBI PROFESIONAL INTERFER EE +CORRIENTES | \$ | 43,409.52 |
| UPSRJ514 | BTL 4818 S COMBI PROFESIONAL INTERFER EE +CORRIENTES | \$ | 43,409.52 |
| UPSRJ515 | BTL 4818 S COMBI PROFESIONAL INTERFER EE +CORRIENTES | \$ | 43,409.52 |
| UPSRJ516 | BTL 4818 S COMBI PROFESIONAL INTERFER EE +CORRIENTES | \$ | 43,409.52 |
| UPSRJ517 | BTL 4818 S COMBI PROFESIONAL INTERFER EE +CORRIENTES | \$ | 43,409.52 |
| UPSRJ518 | BTL 4818 S COMBI PROFESIONAL INTERFER EE +CORRIENTES | \$ | 43,409.52 |
| UPSRJ519 | BTL 4818 S COMBI PROFESIONAL INTERFER EE +CORRIENTES | \$ | 43,409.52 |
| UPSRJ520 | BALANZA ANALITICA CON CAPACIDAD DE 250 GRS | \$ | 28,420.00 |
| UPSRJ521 | PARRILLA DE AGITACION Y CALENTAMIENTO | \$ | 4,408.00 |
| UPSRJ522 | PARRILLA DE AGITACION Y CALENTAMIENTO | \$ | 4,408.00 |
| UPSRJ523 | PARRILLA DE AGITACION Y CALENTAMIENTO | \$ | 4,408.00 |
| UPSRJ524 | DESECADOR MEDIANO CO TAPA | \$ | 5,672.62 |
| UPSRJ525 | DESECADOR MEDIANO CO TAPA | \$ | 5,672.62 |
| UPSRJ526 | HORNO DE CONVECCION MECANICO CATALOGO FLAP60156 | \$ | 23,571.78 |
| UPSRJ527 | MEDIDOR MUTIPARAMETRICO DE PH/ORP Y CONDUCTIVIDAD EQUIPO PORTATIL | \$ | 10,901.36 |
| UPSRJ532 | SAMSUNG GALAXY TELEFONO INTELIGENTE S4 NEGRO SIV 16GB | \$ | 13,009.40 |
| UPSRJ533 | SAMSUNG GALAXY TELEFONO INTELIGENTE S4 NEGRO SIV 16GB | \$ | 13,009.40 |
| UPSRJ536 | PROYECTOR INTERACTIVO INFOCUS IN3926 225 WATTS RESOLUCION NATIVA WXGA 1280X800 | \$ | 21,120.35 |
| UPSRJ538 | LAMBDA 25 UV WINLAB 6.0, INCLUYE: PC-LENOVO M82(WIN764BIT) TOWER USA, MONITOR LCD 19" WIDESCREEN(FOR ADC), IMPRESORA BROTHER 5450DN, CABLE-PRINTER CENTRONICS PARALLE, CELL 10MM LID QUARTZPK/2, RECTANGULAR CELL QS 50MM PTFE LI, CELL 20MM LID QUARTZPK2, LONG PATHCELL HOLDER ASSY | \$ | 254,760.01 |
| UPSRJ539 | SET DE PESAS TIPO BOTON CLASE E2 EN ESTUCHE DE MADERA CON PESAS TIPO ALAMBRE HASTA 500MG, CONTENIDO TOTAL 611.11G TOTAL DE PIEZAS 23 UNIDADES | \$ | 45,228.98 |
| UPSRJ541 | PIZARRON MOD. XO 1240 CRSTAL CON MARCO NEGRO | \$ | 8,874.00 |
| UPSRJ542 | PIZARRON MOD. XO 1240 CRSTAL CON MARCO NEGRO | \$ | 8,874.00 |
| UPSRJ543 | PIZARRON MOD. XO 1240 CRSTAL CON MARCO NEGRO | \$ | 8,874.00 |
| UPSRJ544 | PIZARRON MOD. XO 1240 CRSTAL CON MARCO NEGRO | \$ | 8,874.00 |
| UPSRJ545 | PIZARRON MOD. XO 1240 CRSTAL CON MARCO NEGRO | \$ | 8,874.00 |
| UPSRJ546 | PIZARRON MOD. XO 1240 CRSTAL CON MARCO NEGRO | \$ | 8,874.00 |
| UPSRJ547 | PIZARRON MOD. XO 1240 CRSTAL CON MARCO NEGRO | \$ | 8,874.00 |

UNIVERSIDAD POLITÉCNICA DE SANTA ROSA JÁUREGUI

| | | | |
|----------|--|----|-----------|
| UPSRJ548 | PIZARRON MOD. XO 1240 CRSTAL CON MARCO NEGRO | \$ | 8,874.00 |
| UPSRJ549 | PIZARRON MOD. XO 1240 CRSTAL CON MARCO NEGRO | \$ | 8,874.00 |
| UPSRJ550 | PIZARRON MOD. XO 1240 CRSTAL CON MARCO NEGRO | \$ | 8,874.00 |
| UPSRJ551 | PIZARRON MOD. XO 1240 CRSTAL CON MARCO NEGRO | \$ | 8,874.00 |
| UPSRJ552 | PIZARRON MOD. XO 1240 CRSTAL CON MARCO NEGRO | \$ | 8,874.00 |
| UPSRJ553 | PIZARRON MOD. XO 1240 CRSTAL CON MARCO NEGRO | \$ | 8,874.00 |
| UPSRJ554 | PIZARRON MOD. XO 1240 CRSTAL CON MARCO NEGRO | \$ | 8,874.00 |
| UPSRJ555 | PIZARRON MOD. XO 1240 CRSTAL CON MARCO NEGRO | \$ | 8,874.00 |
| UPSRJ556 | PIZARRON MOD. XO 1240 CRSTAL CON MARCO NEGRO | \$ | 8,874.00 |
| UPSRJ557 | PIZARRON MOD. XO 1240 CRSTAL CON MARCO NEGRO | \$ | 8,874.00 |
| UPSRJ558 | PIZARRON MOD. XO 1240 CRSTAL CON MARCO NEGRO | \$ | 8,874.00 |
| UPSRJ559 | PIZARRON MOD. XO 1240 CRSTAL CON MARCO NEGRO | \$ | 8,874.00 |
| UPSRJ560 | PIZARRON MOD. XO 1240 CRSTAL CON MARCO NEGRO | \$ | 8,874.00 |
| UPSRJ561 | PIZARRON MOD. XO 1240 CRSTAL CON MARCO NEGRO | \$ | 8,874.00 |
| UPSRJ562 | PIZARRON MOD. XO 1240 CRSTAL CON MARCO NEGRO | \$ | 8,874.00 |
| UPSRJ563 | PIZARRON MOD. XO 1240 CRSTAL CON MARCO NEGRO | \$ | 8,874.00 |
| UPSRJ564 | PIZARRON MOD. XO 1240 CRSTAL CON MARCO NEGRO | \$ | 8,874.00 |
| UPSRJ565 | PIZARRON MOD. XO 1240 CRSTAL CON MARCO NEGRO | \$ | 8,874.00 |
| UPSRJ566 | PIZARRON MOD. XO 1240 CRSTAL CON MARCO NEGRO | \$ | 8,874.00 |
| UPSRJ567 | PIZARRON MOD. XO 1240 CRSTAL CON MARCO NEGRO | \$ | 8,874.00 |
| UPSRJ568 | PIZARRON MOD. XO 1240 CRSTAL CON MARCO NEGRO | \$ | 8,874.00 |
| UPSRJ569 | PIZARRON MOD. XO 1240 CRSTAL CON MARCO NEGRO | \$ | 8,874.00 |
| UPSRJ570 | PIZARRON MOD. XO 1240 CRSTAL CON MARCO NEGRO | \$ | 8,874.00 |
| UPSRJ571 | MESA DE TRATAMIENTO DE 185X65X80CM CON COLCHON DE 10CM | \$ | 4,346.17 |
| UPSRJ572 | MESA DE TRATAMIENTO DE 185X65X80CM CON COLCHON DE 10CM | \$ | 4,346.17 |
| UPSRJ573 | MESA DE TRATAMIENTO DE 185X65X80CM CON COLCHON DE 10CM | \$ | 4,346.17 |
| UPSRJ574 | MESA DE TRATAMIENTO DE 185X65X80CM CON COLCHON DE 10CM | \$ | 4,346.17 |
| UPSRJ575 | MESA DE TRATAMIENTO DE 185X65X80CM CON COLCHON DE 10CM | \$ | 4,346.17 |
| UPSRJ576 | MESA DE TRATAMIENTO DE 185X65X80CM CON COLCHON DE 10CM | \$ | 4,346.17 |
| UPSRJ577 | MESA DE TRATAMIENTO DE 185X65X80CM CON COLCHON DE 10CM | \$ | 4,346.17 |
| UPSRJ578 | MESA DE TRATAMIENTO DE 185X65X80CM CON COLCHON DE 10CM | \$ | 4,346.17 |
| UPSRJ579 | MESA DE TRATAMIENTO DE 185X65X80CM CON COLCHON DE 10CM | \$ | 4,346.17 |
| UPSRJ580 | MESA DE TRATAMIENTO DE 185X65X80CM CON COLCHON DE 10CM | \$ | 4,346.17 |
| UPSRJ581 | MESA DE TRATAMIENTO DE 185X65X80CM CON COLCHON DE 10CM | \$ | 4,346.17 |
| UPSRJ582 | ESCALERA CON RAMPA DE MADERA | \$ | 12,412.12 |
| UPSRJ583 | BARRAS PARALELAS PLEGABLES 2.44M CON ALTURA AJUSTABLE | \$ | 10,665.50 |
| UPSRJ584 | SET DE MANCUERNAS EN DIFERENTES MEDIDAS DE 1 A 5 LIBRAS EN PAR | \$ | 3,678.01 |



| | | | |
|----------|---|----|------------|
| UPSRJ585 | RUEDA PARA HOMBRO O TIMON DE 95CM DE DIAMETRO ALTURA Y RESISTENCIA AJUSTABLES | \$ | 4,607.17 |
| UPSRJ586 | CLINDROS TERAPEUTICOS EN 5 DIFERENTE MEDIDAS | \$ | 3,329.32 |
| UPSRJ587 | BARRAS SUECAS DE MADERA DE 91CM DE ANCHO X 2.40 ALTURA | \$ | 3,736.48 |
| UPSRJ588 | CUÑAS TERAPEUTICAS EN 4 DIFERENTES MEDIDAS | \$ | 3,071.45 |
| UPSRJ589 | BOSU BALL BALANCE TRAINER AZUL | \$ | 4,283.88 |
| UPSRJ590 | ESTACION DE THERABAND DE PARED | \$ | 33,872.00 |
| UPSRJ591 | CONTENEDOR MGB 1100LFD GRIS | \$ | 5,526.24 |
| UPSRJ592 | ULTRABOOK SATELLITE PRO SERIE U840W 21:9 WIDESCREEN COREI5 | \$ | 13,134.00 |
| UPSRJ593 | PROYECTOR INFOCUS IN112 DLP SVGA 2700 LUM 4000:1 LAMP 6,000 HRS | \$ | 4,900.00 |
| UPSRJ594 | PROYECTOR INFOCUS IN112 DLP SVGA 2700 LUM 4000:1 LAMP 6,000 HRS | \$ | 4,900.00 |
| UPSRJ599 | MACBOOK PRO 13 13.3/2.5/2X2GB/500/SD-SPA DD 500 GB DE 5400 RPM | \$ | 19,102.88 |
| UPSRJ600 | PROYECTOR INFOCUS IN114 X GA 400:1 PC Y MAC 2XVGA RS232C | \$ | 6,186.28 |
| UPSRJ601 | PROYECTOR INFOCUS IN114 X GA 400:1 PC Y MAC 2XVGA RS232C | \$ | 6,186.28 |
| UPSRJ602 | COMPUTADORA LENOVO THINKCENTREM72E C13 4GB 500GB DVDRW CON SO WINDOWS 7 PROFESIONAL W7P64/W8P64NO. PARTE 35983W8 INCLUYE TECLADO Y MOUSE | \$ | 8,845.00 |
| UPSRJ604 | TABLET IPAD MINI WIFI 16GB LED DE 7.9 PULGADAS, PROCESADOR DUAL CORES AS WIFI 802.11 A/B/G/NBLUETOOTH 4.0 BLACK | \$ | 4,836.04 |
| UPSRJ605 | IPAD AIR WI-FI 64GB SILVER APPLE | \$ | 10,943.44 |
| UPSRJ606 | PC THINKCENTRE LENOVO M93P TINY COREI5-4570T 2.9Ghz, RAM 4MB, DD 550GB SATA 7200RPM, DVD R/RW, WIN 7 PROF 64 BITS, RJ45 Y WIFI | \$ | 12,773.92 |
| UPSRJ607 | PC THINKCENTRE LENOVO M93P TINY COREI5-4570T 2.9Ghz, RAM 4MB, DD 550GB SATA 7200RPM, DVD R/RW, WIN 7 PROF 64 BITS, RJ45 Y WIFI | \$ | 12,773.92 |
| UPSRJ610 | MULTIFUNCIONAL HP LASERJET M1132 | \$ | 3,062.40 |
| UPSRJ611 | ESCRITORIO EN L CAPRI | \$ | 3,159.20 |
| UPSRJ612 | PLATO CALIENTE DE ACERO INOXIDABLE DE 18CM DIAMETRO, DIMENSIONES 16X19X11, TEMPERATURA 50 A 500 GRADOS C OPERA A 120 VOLTS | \$ | 5,171.42 |
| UPSRJ613 | HORNO DE SECADO, CAMARA INTERIOR DE ACERO INDOXIDABLE DE 48X68X67 CM. DIGITAL TEMP. 50 A 30 GRAD. C DE SENSIBILIDAD DE 1 GRAD. C CON MOTOR | \$ | 53,471.07 |
| UPSRJ614 | MUFLA TEMPERATURA 50-1100 GRAD. C OPERA A 120 VOLTS CON 2 GABINETES DE ACERO, PUERTA UTILIZABLE COMO MESA CALINETE DE 28X28X22 MM. | \$ | 41,215.50 |
| UPSRJ615 | MEDIDOR DE PH/COND MODELO F-74BW B/N S/ELECTRODO HORIBA | \$ | 12,999.54 |
| UPSRJ616 | ARCHIVERO METALICO 4 GAVETAS 14956 HORIZONTAL 30" ARENA | \$ | 6,304.60 |
| UPSRJ617 | CONJUNTO NAPOLI 28 MM NEGRO CAOBA | \$ | 8,021.40 |
| UPSRJ624 | SOFTWARE ACADEMIC LABVIEW CORE TEACHING (SMALL) 1 LICENCIA NO CONCURRENTE NUEVO CON UN AÑO DE ACADEMIC SITE LICENCE TEACHING STANDARD SERVICE PROGRAM | \$ | 131,892.00 |
| UPSRJ626 | TARIETA USB-6009 14-BIT, 48KS/S MULTIFUNCTION I/O | \$ | 4,395.24 |
| UPSRJ627 | TARIETA USB-6009 14-BIT, 48KS/S MULTIFUNCTION I/O | \$ | 4,395.24 |
| UPSRJ628 | TARIETA USB-6009 14-BIT, 48KS/S MULTIFUNCTION I/O | \$ | 4,395.24 |
| UPSRJ629 | TARIETA USB-6009 14-BIT, 48KS/S MULTIFUNCTION I/O | \$ | 4,395.24 |

UNIVERSIDAD POLITÉCNICA DE SANTA ROSA JÁUREGUI

| | | | |
|----------|--|----|------------|
| UPSRJ630 | IDEAPAD NOTEBOOK PANTALLA 15.6 CORE-I7-4700MQ RAM 8GB DD 1TB WIN 8 + LICENCIA EDUCATIVA WIN PRO 8.1 SNLG UPGRD OLP | \$ | 16,183.51 |
| UPSRJ637 | MACBOOK 13 " CORE I5 2.5MHZ TURBOBOOST 3.1GHZ 3MB CACHE 4GB RAM DDR3L 1500mhz DD 500GB | \$ | 16,208.68 |
| UPSRJ638 | AB COASTER CV DIR | \$ | 2,624.25 |
| UPSRJ639 | ARCHIVERO HORIZONTAL DE 4 GAVETAS MEDIDAS DE 91.4 CM X 50.2 X 133.6 CM DE LAMINA CALIBRE 22 COLOR NEGRO | \$ | 8,550.30 |
| UPSRJ640 | MICROSCOPIO DM500 ST 4OBJ PLAN LEICA | \$ | 32,198.82 |
| UPSRJ641 | TINA DE HIDROTERAPIA DE ACERO INOXIDABLE CON TURBINA MARCA ALEMAN MODELO H-001 | \$ | 37,700.00 |
| UPSRJ642 | ESPEJO MOVIL PARA VALORAR POSTURA MARCA ALEMAN MOD. ESP-001 | \$ | 3,712.00 |
| UPSRJ643 | ESPEJO MOVIL PARA VALORAR POSTURA MARCA ALEMAN MOD. ESP-001 | \$ | 3,712.00 |
| UPSRJ644 | RAMPA DE DOS POSTES CON PORTERÍA, ASIMÉTRICA, DOBLE SEGURO, BARRA DE PARO AUTOMÁTICO, SISTEMA CHAIN OVEN ROLLER, ALTURA AJUSTABLE CAPACIDAD 9,000 LBS. | \$ | 36,995.00 |
| UPSRJ645 | LASER PROFESIONAL 1 CANAL INCLUYE: PANTALLA GRAFICA DE CRITSAL, VARIEDAD DE SONDAS, VARIEDAD DE LASER, ADAPTADOR PARA BATERIA | \$ | 38,512.00 |
| UPSRJ646 | MAGNOTERAPIA DE 2 CANALES, INCLUYE: PANTALLA DE COLOR TOUCH CRYSITAL LIQUIDO, BATERIA RECARGABLE | \$ | 75,172.64 |
| UPSRJ647 | EQUIPO COMBO: MAGNETO Y LASER REVISAR NUMERO DE SERIE | \$ | 70,453.76 |
| UPSRJ648 | EQUIPO DE PRESOTERAPIA DE 12 CAMARAS, INCLUYE: MANGAS, PANTALLA LED INTERFAZ, CONTROL ELECTRONICO PRESION | \$ | 65,680.36 |
| UPSRJ649 | FLUIDOTERAPIA EMET AIRMOV G | \$ | 77,894.00 |
| UPSRJ650 | COLCHON PARA TERAPIA DE 200X100X10CM DE HULE ESPUMA FERRADO DE VINIL, COLOR AZUL | \$ | 2,873.32 |
| UPSRJ651 | COLCHON PARA TERAPIA DE 200X100X10CM DE HULE ESPUMA FERRADO DE VINIL, COLOR AZUL | \$ | 2,873.32 |
| UPSRJ652 | COLCHON PARA TERAPIA DE 200X100X10CM DE HULE ESPUMA FERRADO DE VINIL, COLOR AZUL | \$ | 2,873.32 |
| UPSRJ653 | GABINETE UNIVERSAL CON ENTREPAÑOS FIJOS, FABRICADO CON LAMINA DE ACERO MEDIDAS 67X37X180 CM | \$ | 2,668.00 |
| UPSRJ654 | GABINETE UNIVERSAL CON ENTREPAÑOS FIJOS, FABRICADO CON LAMINA DE ACERO , MEDIDAS 67X37X180 CM | \$ | 2,668.00 |
| UPSRJ655 | GABINETE UNIVERSAL CON ENTREPAÑOS FIJOS, FABRICADO CON LAMINA DE ACERO, MEDIDAS 67X37X180 CM | \$ | 2,668.00 |
| UPSRJ656 | DP832 Triple Output, 195 Watt Power Supply Fuente de poder de 3 Salidas, hasta 195W | \$ | 6,925.24 |
| UPSRJ657 | DP832 Triple Output, 195 Watt Power Supply Fuente de poder de 3 Salidas, hasta 195W | \$ | 6,925.25 |
| UPSRJ658 | DP832 Triple Output, 195 Watt Power Supply Fuente de poder de 3 Salidas, hasta 195W | \$ | 6,925.25 |
| UPSRJ659 | BALANZA ANALITICA EXECUTIVE PRO SERIES 300 MOD EP 520A | \$ | 109,330.00 |
| UPSRJ660 | BALANZA ANALITICA XB 220A SCS/VFD/DSH PRECISA | \$ | 29,000.00 |
| UPSRJ661 | MICROSCOPIO ESTEREOSCOPIO BINOCULAR MOD. 51 VELAR | \$ | 3,700.40 |
| UPSRJ662 | LIBRERO METALICO SIN PUERTAS 180CMX85CMX39CM LAMINA CAL. 22 COLOR NEGRO | \$ | 2,798.31 |
| UPSRJ663 | TROQUEL PARA CANCELAR FOTOGRAFIA | \$ | 7,540.00 |
| UPSRJ664 | SCANNER NEMISYS LA VIVID | \$ | 12,760.00 |
| UPSRJ665 | ESQUELETO CLASICO STAN EN SOPORTE COLGANTE DE 5 PATAS | \$ | 7,998.27 |
| UPSRJ666 | COLUMNA FLEXIBLE VERSION CLASICA CON PELVIS FEMENINO | \$ | 2,742.52 |



| | | | |
|----------|--|----|------------|
| UPSRJ667 | SISTEMA CIRCULATORIO HUMANO | \$ | 4,787.23 |
| UPSRJ668 | ESQUELETO CLASICO MAX EN SOPORTE DE 5 PATAS CON RUEDAS | \$ | 11,765.25 |
| UPSRJ669 | BRAZO CON MUSCULOS DISECCIONALES DESMONTABLES EN 6 PIEZAS | \$ | 8,130.20 |
| UPSRJ670 | NO-BREAK APC SMART UPS 2200VA 120V 100OUTLET 24MIN C/REGULADOR | \$ | 10,946.92 |
| UPSRJ671 | PURIFICADOR DE AGUA ARIUM PRO UV | \$ | 77,720.00 |
| UPSRJ672 | ESPECTROFOTOMETRO DE ABSORCION ATOMICA | \$ | 700,582.00 |
| UPSRJ673 | NO BREAK APC BACK UPS RS 1300VA 120V 80OUTLET 16MIN 1/2CARGA C/REGULADOR | \$ | 3,162.16 |
| UPSRJ674 | 100 LICENCIAS SOLIDWORKS ACTUALIZACION DE 3 AÑOS | \$ | 100,432.80 |
| UPSRJ675 | 100 LICENCIAS CAM ACTUALIZACION DE 3 AÑOS | \$ | 58,925.10 |
| UPSRJ676 | LAMPARA 11SCIL PEN-RAY 365NM 2.25" LIGTH 90-0019-01 UVP | \$ | 3,724.20 |
| UPSRJ677 | LAMPARA 11SCIL PEN-RAY 365NM 2.25" LIGTH 90-0019-01 UVP | \$ | 3,724.20 |
| UPSRJ678 | LAMPARA 11SCIL PEN-RAY 365NM 2.25" LIGTH 90-0019-01 UVP | \$ | 3,724.20 |
| UPSRJ679 | MODULAR ROUTER 2GE 2EHWIC-SLOT CISCO01921/K9 ZDES | \$ | 17,511.64 |
| UPSRJ680 | CAMARA FOTOGRAFICA 56800 | \$ | 2,799.00 |
| UPSRJ681 | COLUMNA FLEXIBLE VERSION DE LUJO PINTADA CON CABEZAS DE FEMUIR | \$ | 3,894.70 |
| UPSRJ682 | PIERNA CON MUSCULOS DISECCIONALES DESMONTABLE EN 9 PIEZAS | \$ | 12,083.95 |
| UPSRJ684 | FLEXO STAND DE ALUMINIO | \$ | 11,020.00 |
| UPSRJ685 | PANEL (48) GIGA/TX CONFIGURADO MODELO DP48688TGY | \$ | 6,092.32 |
| UPSRJ686 | GABINETE DE PARED CON 12 UNIDADES | \$ | 4,083.20 |
| UPSRJ687 | SIMULADOR DEL CONTROL CNC PARA MAQUINADO Ó TORNO | \$ | 102,063.76 |
| UPSRJ688 | BICICLETA COMFORT | \$ | 9,749.25 |
| UPSRJ689 | CAMINADORA NORDIC | \$ | 22,499.25 |
| UPSRJ690 | CONTENEDOR MGB 1100 LITROS COLOR VERDE | \$ | 5,526.26 |
| UPSRJ691 | CARPA ESTRUCTURA | \$ | 26,458.55 |
| UPSRJ693 | HERRAMIENTA NIVEL 5 | \$ | 2,958.00 |
| UPSRJ694 | DELL SWITCH NETWORKING N3024,L3 ,24x1GbE, 2x10GbE SFP, STAC | \$ | 35,335.92 |
| UPSRJ695 | PIZARRON MOD. DE CRISTAL COLOR BLANCO MEDIDA 1.20X4.80 CON MARCO NEGRO | \$ | 17,748.00 |
| UPSRJ696 | PIZARRON MOD. DE CRISTAL COLOR BLANCO MEDIDA 1.20X4.80 CON MARCO NEGRO | \$ | 17,748.00 |
| UPSRJ697 | PIZARRON MOD. DE CRISTAL COLOR BLANCO MEDIDA 1.20X4.80 CON MARCO NEGRO | \$ | 17,748.00 |
| UPSRJ698 | PIZARRON MOD. DE CRISTAL COLOR BLANCO MEDIDA 1.20X4.80 CON MARCO NEGRO | \$ | 17,748.00 |
| UPSRJ699 | PIZARRON MOD. DE CRISTAL COLOR BLANCO MEDIDA 1.20X4.80 CON MARCO NEGRO | \$ | 17,748.00 |
| UPSRJ700 | PIZARRON MOD. DE CRISTAL COLOR BLANCO MEDIDA 1.20X4.80 CON MARCO NEGRO | \$ | 17,748.00 |
| UPSRJ701 | PIZARRON MOD. DE CRISTAL COLOR BLANCO MEDIDA 1.20X4.80 CON MARCO NEGRO | \$ | 17,748.00 |
| UPSRJ702 | PIZARRON MOD. DE CRISTAL COLOR BLANCO MEDIDA 1.20X4.80 CON MARCO NEGRO | \$ | 17,748.00 |
| UPSRJ703 | PIZARRON MOD. DE CRISTAL COLOR BLANCO MEDIDA 1.20X4.80 CON MARCO NEGRO | \$ | 17,748.00 |
| UPSRJ704 | PIZARRON MOD. DE CRISTAL COLOR BLANCO MEDIDA 1.20X4.80 CON MARCO NEGRO | \$ | 17,748.00 |
| UPSRJ705 | PIZARRON MOD. DE CRISTAL COLOR BLANCO MEDIDA 1.20X4.80 CON MARCO NEGRO | \$ | 17,748.00 |

UNIVERSIDAD POLITÉCNICA DE SANTA ROSA JÁUREGUI

| | | | |
|----------|--|----|-----------|
| UPSRJ706 | MESA DE TRABAJO CON CUBIERTA DE ACERO INOXIDABLE MARCA TECNOLAB MODELO CB-2-400 | \$ | 28,420.00 |
| UPSRJ707 | MESA DE TRABAJO CON CUBIERTA DE ACERO INOXIDABLE MARCA TECNOLAB MODELO CB-2-400 | \$ | 28,420.00 |
| UPSRJ708 | MESA DE TRABAJO CON TARJA CUBIERTA DE ACERO INOXIDABLE MARCA TECNOLAB MODELO 4-90 | \$ | 58,000.00 |
| UPSRJ709 | MESA DE TRABAJO CON CUBIERTA DE PISO LAMINADO COLOR NEGRO MARCA TECNOLAB MODELO CB-5-200 | \$ | 13,050.00 |
| UPSRJ710 | MESA DE TRABAJO CON CUBIERTA DE PISO LAMINADO COLOR NEGRO MARCA TECNOLAB MODELO CB-5-200 | \$ | 13,050.00 |
| UPSRJ711 | MESA ANTIVIBRATORIA PARA BALANZA MARCA TECNOLAB MODELO MB-3 | \$ | 6,960.00 |
| UPSRJ712 | MESA ANTIVIBRATORIA PARA BALANZA MARCA TECNOLAB MODELO MB-3 | \$ | 6,960.00 |
| UPSRJ713 | MESA ISLA PARA TRABAJO CON CUBIERTA DE ACERO INOXIDABLE MARCA TECNOLAB MODELO CF-2-360 | \$ | 62,640.00 |
| UPSRJ714 | MESA ISLA PARA TRABAJO CON CUBIERTA DE ACERO INOXIDABLE MARCA TECNOLAB MODELO CF-2-360 | \$ | 62,640.00 |
| UPSRJ715 | MESA ISLA PARA TRABAJO CON CUBIERTA DE ACERO INOXIDABLE CON VITRINA AL CENTRO MARCA TECNOLAB MODELO CF-2-360 | \$ | 85,260.00 |
| UPSRJ716 | SILLA DE ALTURA PARA TINA DE HIDROTERAPIA | \$ | 8,717.40 |
| UPSRJ717 | MULTIMETRO DIGITAL ESTANDAR | \$ | 2,368.29 |
| UPSRJ718 | GATO 3.5 TONELADAS CRAFTSMAN | \$ | 4,406.84 |
| UPSRJ719 | SOLDADORA DE ALIMENTACION 220V-65AMP 110V-39AMP 50/60HZ UNA FASE | \$ | 7,400.80 |
| UPSRJ720 | SCANNER VEDIS II VERSIÓN MÉXICO | \$ | 27,500.10 |
| UPSRJ721 | SCANNER ENCORE | \$ | 31,000.00 |
| UPSRJ722 | NI ELVIS II HARDWARE | \$ | 48,981.00 |
| UPSRJ723 | ESCRITORIO EJECUTIVO. COLOR GRAFITO | \$ | 9,164.00 |
| UPSRJ724 | ESCRITORIO EJECUTIVO. COLOR GRAFITO | \$ | 9,164.00 |
| UPSRJ725 | ESCRITORIO EJECUTIVO. COLOR GRAFITO | \$ | 9,164.00 |
| UPSRJ726 | ESCRITORIO EJECUTIVO. COLOR GRAFITO | \$ | 9,164.00 |
| UPSRJ727 | ESCRITORIO EJECUTIVO. COLOR GRAFITO | \$ | 9,164.00 |
| UPSRJ728 | TERMINAL WYSE T10 - 0MB FLASH/1G RAM | \$ | 5,881.07 |
| UPSRJ729 | TERMINAL WYSE T10 - 0MB FLASH/1G RAM | \$ | 5,881.07 |
| UPSRJ730 | TERMINAL WYSE T10 - 0MB FLASH/1G RAM | \$ | 5,881.07 |
| UPSRJ731 | TERMINAL WYSE T10 - 0MB FLASH/1G RAM | \$ | 5,881.07 |
| UPSRJ732 | TERMINAL WYSE T10 - 0MB FLASH/1G RAM | \$ | 5,881.07 |
| UPSRJ733 | TERMINAL WYSE T10 - 0MB FLASH/1G RAM | \$ | 5,881.07 |
| UPSRJ734 | TERMINAL WYSE T10 - 0MB FLASH/1G RAM | \$ | 5,881.07 |
| UPSRJ735 | TERMINAL WYSE T10 - 0MB FLASH/1G RAM | \$ | 5,881.07 |
| UPSRJ736 | TERMINAL WYSE T10 - 0MB FLASH/1G RAM | \$ | 5,881.07 |
| UPSRJ737 | TERMINAL WYSE T10 - 0MB FLASH/1G RAM | \$ | 5,881.07 |
| UPSRJ738 | TERMINAL WYSE T10 - 0MB FLASH/1G RAM | \$ | 5,881.07 |
| UPSRJ739 | TERMINAL WYSE T10 - 0MB FLASH/1G RAM | \$ | 5,881.07 |
| UPSRJ740 | TERMINAL WYSE T10 - 0MB FLASH/1G RAM | \$ | 5,881.07 |
| UPSRJ741 | TERMINAL WYSE T10 - 0MB FLASH/1G RAM | \$ | 5,881.07 |
| UPSRJ742 | TERMINAL WYSE T10 - 0MB FLASH/1G RAM | \$ | 5,881.07 |



| | | | |
|----------|--|----|------------|
| UPSRJ743 | TERMINAL WYSE T10 - 0MB FLASH/1G RAM | \$ | 5,881.07 |
| UPSRJ744 | TERMINAL WYSE T10 - 0MB FLASH/1G RAM | \$ | 5,881.07 |
| UPSRJ745 | TERMINAL WYSE T10 - 0MB FLASH/1G RAM | \$ | 5,881.07 |
| UPSRJ746 | TERMINAL WYSE T10 - 0MB FLASH/1G RAM | \$ | 5,881.07 |
| UPSRJ747 | TERMINAL WYSE T10 - 0MB FLASH/1G RAM | \$ | 5,881.07 |
| UPSRJ748 | L POWEREDGE R730 INTEL XEON E-26XX PROCESSORS | \$ | 109,126.74 |
| UPSRJ749 | LICENCIA WINDOWS SERVER 2012 | \$ | 4,397.40 |
| UPSRJ750 | ARCHIVERO HORIZONTAL 914X502X749 CON 2 GAVETAS EN COLOR NEGRO | \$ | 5,318.60 |
| UPSRJ751 | MAQUINA DE CORTE DE 3 EJES | \$ | 63,104.00 |
| UPSRJ752 | MAQUINA DE CORTE DE 3 EJES | \$ | 63,104.00 |
| UPSRJ753 | MESA ISLA PARA TRABAJO C/CUBIERTA DE ACERO INOXIDABLE 1 PZ GABINETE 2 PUERTAS, CON 1 JGO VIDRIOS PARA ESTANTE VITRINA DE REPISA EVR-10 | \$ | 30,232.11 |
| UPSRJ754 | CORTADORA DE METALES 14 DEWALT | \$ | 2,750.12 |
| UPSRJ756 | LAP TOP LATITUDE E5540 PROCESADOR C15 | \$ | 20,287.94 |
| UPSRJ757 | LAP TOP LATITUDE E5540 PROCESADOR C15 | \$ | 20,287.94 |
| UPSRJ758 | MESA MESA DE TRABAJO COLOR WENGUE DE 1.20 X 0.60 X 0.75 MTS | \$ | 3,178.40 |
| UPSRJ759 | MESA DE TRABAJO COLOR WENGUE DE 1.20 X 0.60 X 0.75 MTS | \$ | 3,178.40 |
| UPSRJ760 | MESA CENTRAL MODULAR DE CRISTAL 0.60 X 0.60 MTS COLOR WENGE | \$ | 3,196.96 |
| UPSRJ761 | SILLON SEMIEJECUTIVO COLOR NEGRO | \$ | 3,441.72 |
| UPSRJ762 | SILLON SEMIEJECUTIVO COLOR NEGRO | \$ | 3,441.72 |
| UPSRJ763 | SILLON EJECUTIVO COLOR NEGRO | \$ | 3,473.04 |
| UPSRJ764 | MESA MESA DE TRABAJO COLOR WENGUE DE 1.40 X 0.60 X 0.75 MTS | \$ | 3,814.08 |
| UPSRJ765 | MESA MESA DE TRABAJO COLOR WENGUE DE 1.40 X 0.60 X 0.75 MTS | \$ | 3,814.08 |
| UPSRJ766 | MESA MESA DE TRABAJO COLOR WENGUE DE 1.40 X 0.60 X 0.75 MTS | \$ | 3,814.08 |
| UPSRJ767 | MESA MESA DE TRABAJO COLOR WENGUE DE 1.40 X 0.60 X 0.75 MTS | \$ | 3,814.08 |
| UPSRJ768 | MESA MESA DE TRABAJO COLOR WENGUE DE 1.40 X 0.60 X 0.75 MTS | \$ | 3,814.08 |
| UPSRJ769 | MESA MESA DE TRABAJO COLOR WENGUE DE 1.40 X 0.60 X 0.75 MTS | \$ | 3,814.08 |
| UPSRJ770 | MESA MESA DE TRABAJO COLOR WENGUE DE 1.40 X 0.60 X 0.75 MTS | \$ | 3,814.08 |
| UPSRJ771 | MESA MESA DE TRABAJO COLOR WENGUE DE 1.40 X 0.60 X 0.75 MTS | \$ | 3,814.08 |
| UPSRJ772 | MESA MESA DE TRABAJO COLOR WENGUE DE 1.40 X 0.60 X 0.75 MTS | \$ | 3,814.08 |
| UPSRJ773 | MESA MESA DE TRABAJO COLOR WENGUE DE 1.40 X 0.60 X 0.75 MTS | \$ | 3,814.08 |
| UPSRJ774 | MESA MESA DE TRABAJO COLOR WENGUE DE 1.40 X 0.60 X 0.75 MTS | \$ | 3,814.08 |
| UPSRJ775 | MESA MESA DE TRABAJO COLOR WENGUE DE 1.40 X 0.60 X 0.75 MTS | \$ | 3,814.08 |
| UPSRJ776 | MESA MESA DE TRABAJO COLOR WENGUE DE 1.40 X 0.60 X 0.75 MTS | \$ | 3,814.08 |
| UPSRJ777 | MESA MESA DE TRABAJO COLOR WENGUE DE 1.40 X 0.60 X 0.75 MTS | \$ | 3,814.08 |
| UPSRJ778 | MESA MESA DE TRABAJO COLOR WENGUE DE 1.40 X 0.60 X 0.75 MTS | \$ | 3,814.08 |
| UPSRJ779 | MESA MESA DE TRABAJO COLOR WENGUE DE 1.40 X 0.60 X 0.75 MTS | \$ | 3,814.08 |

UNIVERSIDAD POLITÉCNICA DE SANTA ROSA JÁUREGUI

| | | | |
|----------|--|----|-----------|
| UPSRJ780 | MESA MESA DE TRABAJO COLOR WENGUE DE 1.40 X 0.60 X 0.75 MTS | \$ | 3,814.08 |
| UPSRJ781 | MESA MESA DE TRABAJO COLOR WENGUE DE 1.40 X 0.60 X 0.75 MTS | \$ | 3,814.08 |
| UPSRJ782 | CONJUNTO SECRETARIAL COLOR WENGUE DE 1.60 X 1.42 X 0.75 MTS | \$ | 4,448.60 |
| UPSRJ783 | CONJUNTO SECRETARIAL COLOR WENGUE DE 1.60 X 1.42 X 0.75 MTS | \$ | 4,448.60 |
| UPSRJ784 | CONJUNTO SECRETARIAL COLOR WENGUE DE 1.60 X 1.42 X 0.75 MTS | \$ | 4,448.60 |
| UPSRJ785 | CONJUNTO SECRETARIAL COLOR WENGUE DE 1.60 X 1.42 X 0.75 MTS | \$ | 4,448.60 |
| UPSRJ786 | CONJUNTO SECRETARIAL COLOR WENGUE DE 1.60 X 1.42 X 0.75 MTS | \$ | 4,448.60 |
| UPSRJ787 | CONJUNTO SECRETARIAL COLOR WENGUE DE 1.60 X 1.42 X 0.75 MTS | \$ | 4,448.60 |
| UPSRJ788 | CONJUNTO SECRETARIAL COLOR WENGUE DE 1.60 X 1.42 X 0.75 MTS | \$ | 4,448.60 |
| UPSRJ789 | CONJUNTO SECRETARIAL COLOR WENGUE DE 1.60 X 1.42 X 0.75 MTS | \$ | 4,448.60 |
| UPSRJ790 | CONJUNTO SECRETARIAL COLOR WENGUE DE 1.60 X 1.42 X 0.75 MTS | \$ | 4,448.60 |
| UPSRJ791 | CONJUNTO SECRETARIAL COLOR WENGUE DE 1.60 X 1.42 X 0.75 MTS | \$ | 4,448.60 |
| UPSRJ792 | CONJUNTO SECRETARIAL COLOR WENGUE DE 1.60 X 1.42 X 0.75 MTS | \$ | 4,448.60 |
| UPSRJ793 | CONJUNTO SECRETARIAL COLOR WENGUE DE 1.60 X 1.42 X 0.75 MTS | \$ | 4,448.60 |
| UPSRJ794 | CONJUNTO SECRETARIAL COLOR WENGUE DE 1.60 X 1.42 X 0.75 MTS | \$ | 4,448.60 |
| UPSRJ795 | CONJUNTO SECRETARIAL COLOR WENGUE DE 1.60 X 1.42 X 0.75 MTS | \$ | 4,448.60 |
| UPSRJ796 | CONJUNTO SECRETARIAL COLOR WENGUE DE 1.60 X 1.42 X 0.75 MTS | \$ | 4,448.60 |
| UPSRJ797 | CONJUNTO SECRETARIAL COLOR WENGUE DE 1.60 X 1.42 X 0.75 MTS | \$ | 4,448.60 |
| UPSRJ798 | CONJUNTO SECRETARIAL COLOR WENGUE DE 1.60 X 1.42 X 0.75 MTS | \$ | 4,448.60 |
| UPSRJ799 | CONJUNTO SECRETARIAL COLOR WENGUE DE 1.60 X 1.42 X 0.75 MTS | \$ | 4,448.60 |
| UPSRJ800 | CONJUNTO SECRETARIAL COLOR WENGUE DE 1.60 X 1.42 X 0.75 MTS | \$ | 4,448.60 |
| UPSRJ801 | MESA CENTRAL MODULAR DE CRISTAL 1.20 X 0.80 X 0.60 MTS MARCA: HAKEN | \$ | 4,727.00 |
| UPSRJ802 | SILLON PARA RECEPCIÓN DE DOS PLAZAS COLOR CHOCOLATE 1.45 X 0.76 X 0.80 | \$ | 11,336.68 |
| UPSRJ803 | SILLON PARA RECEPCIÓN DE DOS PLAZAS COLOR CHOCOLATE 1.45 X 0.76 X 0.80 | \$ | 11,336.68 |
| UPSRJ804 | RECEPCIÓN CURVA DE 2.60 X 1.10 COLOR METALICO | \$ | 15,097.40 |
| UPSRJ805 | SMARTPHONE GALAXY S5 | \$ | 8,394.92 |
| UPSRJ806 | SMARTPHONE GALAXY S5 | \$ | 8,394.92 |
| UPSRJ807 | SMARTPHONE GALAXY NOTE 3 | \$ | 9,199.96 |
| UPSRJ808 | SMARTPHONE GALAXY NOTE 3 | \$ | 9,199.96 |
| UPSRJ809 | SMARTPHONE GALAXY S4 MINI | \$ | 4,474.12 |
| UPSRJ810 | SMARTPHONE GALAXY S4 MINI | \$ | 4,474.12 |
| UPSRJ811 | SMARTPHONE GALAXY S4 MINI | \$ | 4,474.12 |
| UPSRJ812 | SMARTPHONE GALAXY TAB 8.4 | \$ | 4,474.12 |
| UPSRJ813 | SMARTPHONE GALAXY TAB 8.4 | \$ | 6,871.84 |
| UPSRJ814 | HP ELITEBOOK 840 G1 | \$ | 6,871.84 |
| UPSRJ815 | SILLON DE VISITA COLOR NEGRO | \$ | 22,883.32 |
| UPSRJ816 | SILLON DE VISITA COLOR NEGRO | \$ | 2,778.20 |
| | | \$ | 2,778.20 |



| | | | |
|----------|--|----|-----------|
| UPSRJ817 | SILLON DE VISITA COLOR NEGRO | \$ | 2,778.20 |
| UPSRJ818 | SILLON DE VISITA COLOR NEGRO | \$ | 2,778.20 |
| UPSRJ819 | SILLON DE VISITA COLOR NEGRO | \$ | 2,778.20 |
| UPSRJ820 | SILLON DE VISITA COLOR NEGRO | \$ | 2,778.20 |
| UPSRJ821 | SILLON DE VISITA COLOR NEGRO | \$ | 2,778.20 |
| UPSRJ822 | SILLON DE VISITA COLOR NEGRO | \$ | 2,778.20 |
| UPSRJ823 | ASUS LAP TOP X450LN-MS2-H-GRY INTEL CORE I7-4500U 1.8 GHZ | \$ | 15,068.40 |
| UPSRJ825 | PS-1 PEN-RAY POWER SUPPLY, AC.(115V/60HZ) | \$ | 3,944.00 |
| UPSRJ826 | CAMARA FOTOGRAFICA(KIT D3200) | \$ | 8,999.00 |
| UPSRJ827 | BOMBA PARA VACIO DE 40 LTS EV-40/1500@ | \$ | 9,836.80 |
| UPSRJ828 | PIPETOR DE VOLUMEN VARIABLE RESEARCH PLUS 100-1000 | \$ | 4,806.00 |
| UPSRJ829 | SILLON EJECUTIVO COLOR VINO | \$ | 2,895.88 |
| UPSRJ830 | SILLON EJECUTIVO COLOR VINO | \$ | 2,895.88 |
| UPSRJ831 | SILLON EJECUTIVO COLOR VINO | \$ | 2,895.88 |
| UPSRJ832 | SILLON EJECUTIVO COLOR VINO | \$ | 2,895.88 |
| UPSRJ833 | SILLON EJECUTIVO COLOR VINO | \$ | 2,895.88 |
| UPSRJ834 | SILLON EJECUTIVO COLOR VINO | \$ | 2,895.88 |
| UPSRJ835 | SILLON EJECUTIVO COLOR VINO | \$ | 2,895.88 |
| UPSRJ836 | SILLON EJECUTIVO COLOR VINO | \$ | 2,895.88 |
| UPSRJ837 | SILLON EJECUTIVO COLOR VINO | \$ | 2,895.88 |
| UPSRJ838 | SILLON EJECUTIVO COLOR VINO | \$ | 2,895.88 |
| UPSRJ839 | SILLON EJECUTIVO COLOR VINO | \$ | 2,895.88 |
| UPSRJ840 | SILLON EJECUTIVO COLOR VINO | \$ | 2,895.88 |
| UPSRJ841 | SILLON EJECUTIVO COLOR VINO | \$ | 2,895.88 |
| UPSRJ842 | SILLON EJECUTIVO COLOR VINO | \$ | 2,895.88 |
| UPSRJ843 | SILLON EJECUTIVO COLOR VINO | \$ | 2,895.88 |
| UPSRJ844 | MESA DE CONSEJO CON 2 MINIPORT 2.40X1.20X0.75 MTS COLOR WENGUE | \$ | 25,009.60 |
| UPSRJ845 | ESCRITORIO CENTURIA 2.00X0.90X0.75 MTS COLOR WENGUE | \$ | 12,249.60 |
| UPSRJ846 | LIBRERO STATTUS 0.80X0.35X1.80 MTS COLOR WENGUE | \$ | 9,448.20 |
| UPSRJ847 | LIBRERO COMPLETO FUTTURA/FUSSION 0.80X0.35X1.80 MTS COLOR WENGUE | \$ | 9,451.68 |
| UPSRJ848 | LIBRERO COMPLETO FUTTURA/FUSSION 0.80X0.35X1.80 MTS COLOR WENGUE | \$ | 9,451.68 |
| UPSRJ849 | LIBRERO COMPLETO FUTTURA/FUSSION 0.80X0.35X1.80 MTS COLOR WENGUE | \$ | 9,451.68 |
| UPSRJ850 | CREDENZA STATTUS 2.00X0.50X0.75 MTS COLOR WENGUE | \$ | 8,472.64 |
| UPSRJ851 | LIBRERO STATTUS 2.00X1.05 MTS COLOR WENGUE | \$ | 6,073.76 |
| UPSRJ852 | MACBOOK PRO APPLE 13 PULGADAS | \$ | 26,727.65 |
| UPSRJ853 | MACBOOK PRO APPLE 13 PULGADAS | \$ | 26,727.65 |
| UPSRJ854 | MACBOOK PRO APPLE 13 PULGADAS | \$ | 26,727.65 |

UNIVERSIDAD POLITÉCNICA DE SANTA ROSA JÁUREGUI

| | | | |
|----------|--|----|-----------|
| UPSRJ855 | MACBOOK PRO APPLE 13 PULGADAS | \$ | 26,727.65 |
| UPSRJ856 | MACBOOK PRO APPLE 13 PULGADAS | \$ | 26,727.65 |
| UPSRJ857 | MACBOOK PRO APPLE 13 PULGADAS | \$ | 26,727.65 |
| UPSRJ858 | MACBOOK PRO APPLE 13 PULGADAS | \$ | 26,727.65 |
| UPSRJ859 | MACBOOK PRO APPLE 13 PULGADAS | \$ | 26,727.65 |
| UPSRJ860 | MACBOOK PRO APPLE 13 PULGADAS | \$ | 26,727.65 |
| UPSRJ861 | MACBOOK PRO APPLE 13 PULGADAS | \$ | 26,727.65 |
| UPSRJ862 | MACBOOK PRO APPLE 13 PULGADAS | \$ | 26,727.65 |
| UPSRJ863 | MACBOOK PRO APPLE 13 PULGADAS | \$ | 26,727.65 |
| UPSRJ864 | MACBOOK PRO APPLE 13 PULGADAS | \$ | 26,727.65 |
| UPSRJ865 | MACBOOK PRO APPLE 13 PULGADAS | \$ | 26,727.65 |
| UPSRJ866 | MACBOOK PRO APPLE 13 PULGADAS | \$ | 26,727.65 |
| UPSRJ867 | MACBOOK PRO APPLE 13 PULGADAS | \$ | 26,727.65 |
| UPSRJ868 | MACBOOK PRO APPLE 13 PULGADAS | \$ | 26,727.65 |
| UPSRJ869 | IPOD APPLE 32GB ME978E/A | \$ | 3,788.98 |
| UPSRJ870 | IPOD APPLE 32GB ME978E/A | \$ | 3,788.98 |
| UPSRJ871 | IPAD APPLE MINI 3 MGHV2CL/A | \$ | 8,789.11 |
| UPSRJ872 | IPAD APPLE MINI 3 MGHV2CL/A | \$ | 8,789.11 |
| UPSRJ873 | IPAD APPLE MINI 3 MGHV2CL/A | \$ | 8,789.11 |
| UPSRJ874 | IPAD APPLE MINI 3 MGHV2CL/A | \$ | 8,789.11 |
| UPSRJ875 | IPAD AIR APPLE MD786CL/B | \$ | 7,325.63 |
| UPSRJ876 | IPAD AIR APPLE MD786CL/B | \$ | 7,325.63 |
| UPSRJ877 | IPAD AIR APPLE MD786CL/B | \$ | 7,325.63 |
| UPSRJ878 | IPAD AIR APPLE MD786CL/B | \$ | 7,325.63 |
| UPSRJ879 | IMPRESORA 3D DA VINCI CON SOFTWARE DE CONVERSION | \$ | 17,400.00 |
| UPSRJ880 | IMPRESORA 3D DA VINCI CON SOFTWARE DE CONVERSION | \$ | 17,400.00 |
| UPSRJ881 | SWITCH DELL POWERCONNECT 2848 | \$ | 10,672.00 |
| UPSRJ882 | SWITCH DELL POWERCONNECT 2848 | \$ | 10,672.00 |
| UPSRJ883 | SERVIDOR DELL POWEREDE R320 | \$ | 67,280.00 |
| UPSRJ884 | NOBREAK SMART 1500 LCDT | \$ | 2,784.00 |
| UPSRJ885 | NOBREAK SMART 1500 LCDT | \$ | 2,784.00 |
| UPSRJ886 | CLIENTE LIGERO WYSE Z9007 | \$ | 11,020.00 |
| UPSRJ887 | CLIENTE LIGERO WYSE Z9007 | \$ | 11,020.00 |
| UPSRJ888 | CLIENTE LIGERO WYSE Z9007 | \$ | 11,020.00 |
| UPSRJ889 | CLIENTE LIGERO WYSE Z9007 | \$ | 11,020.00 |
| UPSRJ890 | CLIENTE LIGERO WYSE Z9007 | \$ | 11,020.00 |
| UPSRJ891 | CLIENTE LIGERO WYSE Z9007 | \$ | 11,020.00 |



| | | | |
|----------|---------------------------|----|-----------|
| UPSRJ892 | CLIENTE LIGERO WYSE Z90Q7 | \$ | 11,020.00 |
| UPSRJ893 | CLIENTE LIGERO WYSE Z90Q7 | \$ | 11,020.00 |
| UPSRJ894 | CLIENTE LIGERO WYSE Z90Q7 | \$ | 11,020.00 |
| UPSRJ895 | CLIENTE LIGERO WYSE Z90Q7 | \$ | 11,020.00 |
| UPSRJ896 | CLIENTE LIGERO WYSE Z90Q7 | \$ | 11,020.00 |
| UPSRJ897 | CLIENTE LIGERO WYSE Z90Q7 | \$ | 11,020.00 |
| UPSRJ898 | CLIENTE LIGERO WYSE Z90Q7 | \$ | 11,020.00 |
| UPSRJ899 | CLIENTE LIGERO WYSE Z90Q7 | \$ | 11,020.00 |
| UPSRJ900 | CLIENTE LIGERO WYSE Z90Q7 | \$ | 11,020.00 |
| UPSRJ901 | CLIENTE LIGERO WYSE Z90Q7 | \$ | 11,020.00 |
| UPSRJ902 | CLIENTE LIGERO WYSE Z90Q7 | \$ | 11,020.00 |
| UPSRJ903 | CLIENTE LIGERO WYSE Z90Q7 | \$ | 11,020.00 |
| UPSRJ904 | CLIENTE LIGERO WYSE Z90Q7 | \$ | 11,020.00 |
| UPSRJ905 | CLIENTE LIGERO WYSE Z90Q7 | \$ | 11,020.00 |
| UPSRJ906 | CLIENTE LIGERO WYSE Z90Q7 | \$ | 11,020.00 |
| UPSRJ907 | CLIENTE LIGERO WYSE Z90Q7 | \$ | 11,020.00 |
| UPSRJ908 | CLIENTE LIGERO WYSE Z90Q7 | \$ | 11,020.00 |
| UPSRJ909 | CLIENTE LIGERO WYSE Z90Q7 | \$ | 11,020.00 |
| UPSRJ910 | CLIENTE LIGERO WYSE Z90Q7 | \$ | 11,020.00 |
| UPSRJ911 | CLIENTE LIGERO WYSE Z90Q7 | \$ | 11,020.00 |
| UPSRJ912 | CLIENTE LIGERO WYSE Z90Q7 | \$ | 11,020.00 |
| UPSRJ913 | CLIENTE LIGERO WYSE Z90Q7 | \$ | 11,020.00 |
| UPSRJ914 | CLIENTE LIGERO WYSE Z90Q7 | \$ | 11,020.00 |
| UPSRJ915 | CLIENTE LIGERO WYSE Z90Q7 | \$ | 11,020.00 |
| UPSRJ916 | CLIENTE LIGERO WYSE Z90Q7 | \$ | 11,020.00 |
| UPSRJ917 | CLIENTE LIGERO WYSE Z90Q7 | \$ | 11,020.00 |
| UPSRJ918 | CLIENTE LIGERO WYSE Z90Q7 | \$ | 11,020.00 |
| UPSRJ919 | CLIENTE LIGERO WYSE Z90Q7 | \$ | 11,020.00 |
| UPSRJ920 | CLIENTE LIGERO WYSE Z90Q7 | \$ | 11,020.00 |
| UPSRJ921 | CLIENTE LIGERO WYSE Z90Q7 | \$ | 11,020.00 |
| UPSRJ922 | CLIENTE LIGERO WYSE Z90Q7 | \$ | 11,020.00 |
| UPSRJ923 | CLIENTE LIGERO WYSE Z90Q7 | \$ | 11,020.00 |
| UPSRJ924 | CLIENTE LIGERO WYSE Z90Q7 | \$ | 11,020.00 |
| UPSRJ925 | CLIENTE LIGERO WYSE Z90Q7 | \$ | 11,020.00 |
| UPSRJ926 | CLIENTE LIGERO WYSE Z90Q7 | \$ | 11,020.00 |
| UPSRJ927 | CLIENTE LIGERO WYSE Z90Q7 | \$ | 11,020.00 |
| UPSRJ928 | CLIENTE LIGERO WYSE Z90Q7 | \$ | 11,020.00 |

UNIVERSIDAD POLITÉCNICA DE SANTA ROSA JÁUREGUI

| | | | |
|----------|---|----|-----------|
| UPSRJ929 | CLIENTE LIGERO WYSE Z90Q7 | \$ | 11,020.00 |
| UPSRJ930 | CLIENTE LIGERO WYSE Z90Q7 | \$ | 11,020.00 |
| UPSRJ931 | CLIENTE LIGERO WYSE Z90Q7 | \$ | 11,020.00 |
| UPSRJ932 | CLIENTE LIGERO WYSE Z90Q7 | \$ | 11,020.00 |
| UPSRJ933 | CLIENTE LIGERO WYSE Z90Q7 | \$ | 11,020.00 |
| UPSRJ934 | CLIENTE LIGERO WYSE Z90Q7 | \$ | 11,020.00 |
| UPSRJ935 | CLIENTE LIGERO WYSE Z90Q7 | \$ | 11,020.00 |
| UPSRJ936 | CLIENTE LIGERO WYSE Z90Q7 | \$ | 11,020.00 |
| UPSRJ937 | CLIENTE LIGERO WYSE Z90Q7 | \$ | 11,020.00 |
| UPSRJ938 | CLIENTE LIGERO WYSE Z90Q7 | \$ | 11,020.00 |
| UPSRJ939 | CLIENTE LIGERO WYSE Z90Q7 | \$ | 11,020.00 |
| UPSRJ940 | CLIENTE LIGERO WYSE Z90Q7 | \$ | 11,020.00 |
| UPSRJ941 | CLIENTE LIGERO WYSE Z90Q7 | \$ | 11,020.00 |
| UPSRJ942 | CLIENTE LIGERO WYSE Z90Q7 | \$ | 11,020.00 |
| UPSRJ943 | CLIENTE LIGERO WYSE Z90Q7 | \$ | 11,020.00 |
| UPSRJ944 | CLIENTE LIGERO WYSE Z90Q7 | \$ | 11,020.00 |
| UPSRJ945 | CLIENTE LIGERO WYSE Z90Q7 | \$ | 11,020.00 |
| UPSRJ946 | MONITOR LED BENQ, 24" WIDESCREEN NEGRO BL2410PT VGA DVI-D | \$ | 4,060.00 |
| UPSRJ947 | MONITOR LED BENQ, 24" WIDESCREEN NEGRO BL2410PT VGA DVI-D | \$ | 4,060.00 |
| UPSRJ948 | MONITOR LED BENQ, 24" WIDESCREEN NEGRO BL2410PT VGA DVI-D | \$ | 4,060.00 |
| UPSRJ949 | MONITOR LED BENQ, 24" WIDESCREEN NEGRO BL2410PT VGA DVI-D | \$ | 4,060.00 |
| UPSRJ950 | MONITOR LED BENQ, 24" WIDESCREEN NEGRO BL2410PT VGA DVI-D | \$ | 4,060.00 |
| UPSRJ951 | MONITOR LED BENQ, 24" WIDESCREEN NEGRO BL2410PT VGA DVI-D | \$ | 4,060.00 |
| UPSRJ952 | MONITOR LED BENQ, 24" WIDESCREEN NEGRO BL2410PT VGA DVI-D | \$ | 4,060.00 |
| UPSRJ953 | MONITOR LED BENQ, 24" WIDESCREEN NEGRO BL2410PT VGA DVI-D | \$ | 4,060.00 |
| UPSRJ954 | MONITOR LED BENQ, 24" WIDESCREEN NEGRO BL2410PT VGA DVI-D | \$ | 4,060.00 |
| UPSRJ955 | MONITOR LED BENQ, 24" WIDESCREEN NEGRO BL2410PT VGA DVI-D | \$ | 4,060.00 |
| UPSRJ956 | MONITOR LED BENQ, 24" WIDESCREEN NEGRO BL2410PT VGA DVI-D | \$ | 4,060.00 |
| UPSRJ957 | MONITOR LED BENQ, 24" WIDESCREEN NEGRO BL2410PT VGA DVI-D | \$ | 4,060.00 |
| UPSRJ958 | MONITOR LED BENQ, 24" WIDESCREEN NEGRO BL2410PT VGA DVI-D | \$ | 4,060.00 |
| UPSRJ959 | MONITOR LED BENQ, 24" WIDESCREEN NEGRO BL2410PT VGA DVI-D | \$ | 4,060.00 |
| UPSRJ960 | MONITOR LED BENQ, 24" WIDESCREEN NEGRO BL2410PT VGA DVI-D | \$ | 4,060.00 |
| UPSRJ961 | MONITOR LED BENQ, 24" WIDESCREEN NEGRO BL2410PT VGA DVI-D | \$ | 4,060.00 |
| UPSRJ962 | MONITOR LED BENQ, 24" WIDESCREEN NEGRO BL2410PT VGA DVI-D | \$ | 4,060.00 |
| UPSRJ963 | MONITOR LED BENQ, 24" WIDESCREEN NEGRO BL2410PT VGA DVI-D | \$ | 4,060.00 |
| UPSRJ964 | MONITOR LED BENQ, 24" WIDESCREEN NEGRO BL2410PT VGA DVI-D | \$ | 4,060.00 |
| UPSRJ965 | MONITOR LED BENQ, 24" WIDESCREEN NEGRO BL2410PT VGA DVI-D | \$ | 4,060.00 |



| | | | |
|-----------|---|----|----------|
| UPSRJ966 | MONITOR LED BENQ. 24" WIDESCREEN NEGRO BL2410PT VGA DVI-D | \$ | 4,060.00 |
| UPSRJ967 | MONITOR LED BENQ. 24" WIDESCREEN NEGRO BL2410PT VGA DVI-D | \$ | 4,060.00 |
| UPSRJ968 | MONITOR LED BENQ. 24" WIDESCREEN NEGRO BL2410PT VGA DVI-D | \$ | 4,060.00 |
| UPSRJ969 | MONITOR LED BENQ. 24" WIDESCREEN NEGRO BL2410PT VGA DVI-D | \$ | 4,060.00 |
| UPSRJ970 | MONITOR LED BENQ. 24" WIDESCREEN NEGRO BL2410PT VGA DVI-D | \$ | 4,060.00 |
| UPSRJ971 | MONITOR LED BENQ. 24" WIDESCREEN NEGRO BL2410PT VGA DVI-D | \$ | 4,060.00 |
| UPSRJ972 | MONITOR LED BENQ. 24" WIDESCREEN NEGRO BL2410PT VGA DVI-D | \$ | 4,060.00 |
| UPSRJ973 | MONITOR LED BENQ. 24" WIDESCREEN NEGRO BL2410PT VGA DVI-D | \$ | 4,060.00 |
| UPSRJ974 | MONITOR LED BENQ. 24" WIDESCREEN NEGRO BL2410PT VGA DVI-D | \$ | 4,060.00 |
| UPSRJ975 | MONITOR LED BENQ. 24" WIDESCREEN NEGRO BL2410PT VGA DVI-D | \$ | 4,060.00 |
| UPSRJ976 | MONITOR LED BENQ. 24" WIDESCREEN NEGRO BL2410PT VGA DVI-D | \$ | 4,060.00 |
| UPSRJ977 | MONITOR LED BENQ. 24" WIDESCREEN NEGRO BL2410PT VGA DVI-D | \$ | 4,060.00 |
| UPSRJ978 | MONITOR LED BENQ. 24" WIDESCREEN NEGRO BL2410PT VGA DVI-D | \$ | 4,060.00 |
| UPSRJ979 | MONITOR LED BENQ. 24" WIDESCREEN NEGRO BL2410PT VGA DVI-D | \$ | 4,060.00 |
| UPSRJ980 | MONITOR LED BENQ. 24" WIDESCREEN NEGRO BL2410PT VGA DVI-D | \$ | 4,060.00 |
| UPSRJ981 | MONITOR LED BENQ. 24" WIDESCREEN NEGRO BL2410PT VGA DVI-D | \$ | 4,060.00 |
| UPSRJ982 | MONITOR LED BENQ. 24" WIDESCREEN NEGRO BL2410PT VGA DVI-D | \$ | 4,060.00 |
| UPSRJ983 | MONITOR LED BENQ. 24" WIDESCREEN NEGRO BL2410PT VGA DVI-D | \$ | 4,060.00 |
| UPSRJ984 | MONITOR LED BENQ. 24" WIDESCREEN NEGRO BL2410PT VGA DVI-D | \$ | 4,060.00 |
| UPSRJ985 | MONITOR LED BENQ. 24" WIDESCREEN NEGRO BL2410PT VGA DVI-D | \$ | 4,060.00 |
| UPSRJ986 | MONITOR LED BENQ. 24" WIDESCREEN NEGRO BL2410PT VGA DVI-D | \$ | 4,060.00 |
| UPSRJ987 | MONITOR LED BENQ. 24" WIDESCREEN NEGRO BL2410PT VGA DVI-D | \$ | 4,060.00 |
| UPSRJ988 | MONITOR LED BENQ. 24" WIDESCREEN NEGRO BL2410PT VGA DVI-D | \$ | 4,060.00 |
| UPSRJ989 | MONITOR LED BENQ. 24" WIDESCREEN NEGRO BL2410PT VGA DVI-D | \$ | 4,060.00 |
| UPSRJ990 | MONITOR LED BENQ. 24" WIDESCREEN NEGRO BL2410PT VGA DVI-D | \$ | 4,060.00 |
| UPSRJ991 | MONITOR LED BENQ. 24" WIDESCREEN NEGRO BL2410PT VGA DVI-D | \$ | 4,060.00 |
| UPSRJ992 | MONITOR LED BENQ. 24" WIDESCREEN NEGRO BL2410PT VGA DVI-D | \$ | 4,060.00 |
| UPSRJ993 | MONITOR LED BENQ. 24" WIDESCREEN NEGRO BL2410PT VGA DVI-D | \$ | 4,060.00 |
| UPSRJ994 | MONITOR LED BENQ. 24" WIDESCREEN NEGRO BL2410PT VGA DVI-D | \$ | 4,060.00 |
| UPSRJ995 | MONITOR LED BENQ. 24" WIDESCREEN NEGRO BL2410PT VGA DVI-D | \$ | 4,060.00 |
| UPSRJ996 | MONITOR LED BENQ. 24" WIDESCREEN NEGRO BL2410PT VGA DVI-D | \$ | 4,060.00 |
| UPSRJ997 | MONITOR LED BENQ. 24" WIDESCREEN NEGRO BL2410PT VGA DVI-D | \$ | 4,060.00 |
| UPSRJ998 | MONITOR LED BENQ. 24" WIDESCREEN NEGRO BL2410PT VGA DVI-D | \$ | 4,060.00 |
| UPSRJ999 | MONITOR LED BENQ. 24" WIDESCREEN NEGRO BL2410PT VGA DVI-D | \$ | 4,060.00 |
| UPSRJ1000 | MONITOR LED BENQ. 24" WIDESCREEN NEGRO BL2410PT VGA DVI-D | \$ | 4,060.00 |
| UPSRJ1001 | MONITOR LED BENQ. 24" WIDESCREEN NEGRO BL2410PT VGA DVI-D | \$ | 4,060.00 |
| UPSRJ1002 | MONITOR LED BENQ. 24" WIDESCREEN NEGRO BL2410PT VGA DVI-D | \$ | 4,060.00 |

UNIVERSIDAD POLITÉCNICA DE SANTA ROSA JÁUREGUI

| | | | |
|-----------|--|----|------------|
| UPSRJ1003 | MONITOR LED BENQ. 24" WIDESCREEN NEGRO BL2410PT VGA DVI-D | \$ | 4,060.00 |
| UPSRJ1004 | MONITOR LED BENQ. 24" WIDESCREEN NEGRO BL2410PT VGA DVI-D | \$ | 4,060.00 |
| UPSRJ1005 | MONITOR LED BENQ. 24" WIDESCREEN NEGRO BL2410PT VGA DVI-D | \$ | 4,060.00 |
| UPSRJ1006 | ALTERNADOR SIMULTANEADOR | \$ | 3,712.00 |
| UPSRJ1007 | KIT DE VIRTUALIZACIÓN HOLOGRAFICA INCLUYE PC OPTIPLEX 3020, TECLADO, MOUSE Y CAMARA NS: 1439LZ017779 | \$ | 211,103.76 |
| UPSRJ1008 | PROYECTOR VIEWSONIC XGA 3200L DLP | \$ | 11,782.19 |
| UPSRJ1009 | PROYECTOR VIEWSONIC XGA 3200L DLP | \$ | 11,782.19 |
| UPSRJ1010 | PROYECTOR VIEWSONIC XGA 3200L DLP | \$ | 11,782.19 |
| UPSRJ1011 | PROYECTOR VIEWSONIC XGA 3200L DLP | \$ | 11,782.19 |
| UPSRJ1012 | LAP TOP HP 640G1 (PROCESADOR C17-4600M/PANTALLA 14.0"/MEMORIA 8GB/DISCO DURO 500GB/UNIDAD ÓPTICA DVD | \$ | 19,274.56 |
| UPSRJ1013 | PROYECTOR VIEWSONIC PJD5255 XGA 3300 LUM, HDMI, 3D, LIGHTSTREAM | \$ | 8,013.28 |
| UPSRJ1014 | PROYECTOR VIEWSONIC PJD5255 XGA 3300 LUM, HDMI, 3D, LIGHTSTREAM | \$ | 8,013.28 |
| UPSRJ1015 | PROYECTOR VIEWSONIC PJD5255 XGA 3300 LUM, HDMI, 3D, LIGHTSTREAM | \$ | 8,013.28 |
| UPSRJ1016 | PROYECTOR VIEWSONIC PJD5255 XGA 3300 LUM, HDMI, 3D, LIGHTSTREAM | \$ | 8,013.28 |
| UPSRJ1017 | PROYECTOR VIEWSONIC PJD5255 XGA 3300 LUM, HDMI, 3D, LIGHTSTREAM | \$ | 8,013.28 |
| UPSRJ1018 | PROYECTOR VIEWSONIC PJD5255 XGA 3300 LUM, HDMI, 3D, LIGHTSTREAM | \$ | 8,013.28 |
| UPSRJ1019 | PROYECTOR VIEWSONIC PJD5255 XGA 3300 LUM, HDMI, 3D, LIGHTSTREAM | \$ | 8,013.28 |
| UPSRJ1020 | PROYECTOR VIEWSONIC PJD5255 XGA 3300 LUM, HDMI, 3D, LIGHTSTREAM | \$ | 8,013.28 |
| UPSRJ1021 | PROYECTOR VIEWSONIC PJD5255 XGA 3300 LUM, HDMI, 3D, LIGHTSTREAM | \$ | 8,013.28 |
| UPSRJ1022 | PROYECTOR VIEWSONIC PJD5255 XGA 3300 LUM, HDMI, 3D, LIGHTSTREAM | \$ | 8,013.28 |
| UPSRJ1023 | PROYECTOR VIEWSONIC PJD5255 XGA 3300 LUM, HDMI, 3D, LIGHTSTREAM | \$ | 8,013.28 |
| UPSRJ1024 | PROYECTOR VIEWSONIC PJD5255 XGA 3300 LUM, HDMI, 3D, LIGHTSTREAM | \$ | 8,013.28 |
| UPSRJ1025 | PROYECTOR VIEWSONIC PJD5255 XGA 3300 LUM, HDMI, 3D, LIGHTSTREAM | \$ | 8,013.28 |
| UPSRJ1026 | PROYECTOR VIEWSONIC PJD5255 XGA 3300 LUM, HDMI, 3D, LIGHTSTREAM | \$ | 8,013.28 |
| UPSRJ1027 | PROYECTOR VIEWSONIC PJD5255 XGA 3300 LUM, HDMI, 3D, LIGHTSTREAM | \$ | 8,013.28 |
| UPSRJ1028 | PROYECTOR VIEWSONIC PJD5255 XGA 3300 LUM, HDMI, 3D, LIGHTSTREAM | \$ | 8,013.28 |
| UPSRJ1029 | VEHICULO SENTRA 2016 COLOR BLANCO MOTOR No. MRA8588268H | \$ | 242,060.00 |
| UPSRJ1030 | MESA DE TRABAJO CON PEDESTAL DERECHO COLOR WENGUE 1.40 X .60 X .75 MTS | \$ | 3,814.08 |
| UPSRJ1031 | DESMALAZADORA CON CABEZAL, CUCHILLA, ARNES | \$ | 15,960.00 |
| UPSRJ1032 | REFRIGERADOR VERTICAL DE UNA PUERTA DE CRISTAL ABATIBLE CON CAPACIDAD DE 10 PIES CUBICOS. | \$ | 10,950.40 |
| UPSRJ1033 | MEMORIA RAM PARA SERVIDOR DELL R320 16GB DIMM DDR3-1333 | \$ | 4,213.25 |
| UPSRJ1034 | LICENCIA DREAM SPARK PREMIUM ELECTRONIC SOFTWARE DELIVERY 1 AÑO | \$ | 8,626.98 |
| UPSRJ1035 | LONA BLACKOUT SOBRE ESTRUCTURA METÁLICA 2.46M2 680G COLOR BLANCO POR AMBOS LADOS C/AISLANTE DE CALOR EN LA PARTE DE EN MEDIO. TENZADA CON PIJAS AUTOTALDRANTES A ESTRUCTURA. VENTANAS DE MALLASOMBRA DEL 50% | \$ | 40,705.00 |
| UPSRJ1037 | IMPRESORA ZXP SERIES 3, USB, US POWER CO | \$ | 29,712.95 |
| UPSRJ1038 | IMPRESORA LASERJET HP | \$ | 51,221.25 |
| UPSRJ1039 | MACBOOK PRO RETINA 13.3 15DC 2,9GHZ 8GB 512GB SPA | \$ | 29,754.00 |



| | | | |
|-----------|--|----|------------|
| UPSRI1040 | MACBOOK 1.1GHZ 8GB 256GB ESPAÑOL COLOR GRIS ESPACIAL | \$ | 22,998.99 |
| UPSRI1041 | IPHONE 6 DE 64 GB COLOR GRIS ESPACIAL | \$ | 13,998.99 |
| UPSRI1042 | APPLE WATCH SPORT 42 MM COLOR GRIS ESPACIAL | \$ | 7,799.00 |
| UPSRI1043 | LAP TOP NB INSPIRON 14 3442 C13-4005U 4G 1TB W8.1 DVD RW 14" HD 1WTY | \$ | 9,099.00 |
| UPSRI1044 | POWERSHIRT MD3800I | \$ | 127,795.70 |
| UPSRI1045 | MAQUINA PERKINS BRAILLE | \$ | 21,077.72 |
| UPSRI1046 | AMPLIADOR OPTICO TOPAZ™ INCLUYE MONITOR DE DE 24" LCD | \$ | 95,536.38 |
| UPSRI1047 | LECTOR DE PANTALLA JAWS PRO VERSION EN ESPAÑOL PARA 5 USUARIOS, SINTETIZADOR SAPI 5. | \$ | 95,486.50 |
| UPSRI1048 | IMPRESORA BRAILLE INTERPUNTO INCLUYE SOFTWARE TRADUCTOR BRAILLE. | \$ | 104,133.72 |
| UPSRI1049 | CAMIONETA NISSAN URVAN MODELO 2016 COLOR BLANCO 15 PASAJEROS | \$ | 420,811.00 |
| UPSRI1050 | PROYECTOR DE XGA 3300 LUMENES, HDMI, KENS H/V, LIGHTS | \$ | 9,158.20 |
| UPSRI1051 | PROYECTOR DE XGA 3300 LUMENES, HDMI, KENS H/V, LIGHTS | \$ | 9,158.20 |
| UPSRI1052 | PROYECTOR DE XGA 3300 LUMENES, HDMI, KENS H/V, LIGHTS | \$ | 9,158.20 |
| UPSRI1053 | PROYECTOR DE XGA 3300 LUMENES, HDMI, KENS H/V, LIGHTS | \$ | 9,158.20 |
| UPSRI1054 | PROYECTOR DE XGA 3300 LUMENES, HDMI, KENS H/V, LIGHTS | \$ | 9,158.20 |
| UPSRI1055 | PROYECTOR DE XGA 3300 LUMENES, HDMI, KENS H/V, LIGHTS | \$ | 9,158.20 |
| UPSRI1056 | PROYECTOR DE XGA 3300 LUMENES, HDMI, KENS H/V, LIGHTS | \$ | 9,158.20 |
| UPSRI1057 | PROYECTOR DE XGA 3300 LUMENES, HDMI, KENS H/V, LIGHTS | \$ | 9,158.20 |
| UPSRI1058 | PROYECTOR DE XGA 3300 LUMENES, HDMI, KENS H/V, LIGHTS | \$ | 9,158.20 |
| UPSRI1059 | PROYECTOR DE XGA 3300 LUMENES, HDMI, KENS H/V, LIGHTS | \$ | 9,158.20 |
| UPSRI1060 | PROYECTOR DE XGA 3300 LUMENES, HDMI, KENS H/V, LIGHTS | \$ | 9,158.20 |
| UPSRI1061 | PROYECTOR DE XGA 3300 LUMENES, HDMI, KENS H/V, LIGHTS | \$ | 9,158.20 |
| UPSRI1062 | PROYECTOR DE XGA 3300 LUMENES, HDMI, KENS H/V, LIGHTS | \$ | 9,158.20 |
| UPSRI1063 | PROYECTOR DE XGA 3300 LUMENES, HDMI, KENS H/V, LIGHTS | \$ | 9,158.20 |
| UPSRI1064 | PROYECTOR DE XGA 3300 LUMENES, HDMI, KENS H/V, LIGHTS | \$ | 9,158.20 |
| UPSRI1065 | PROYECTOR DE XGA 3300 LUMENES, HDMI, KENS H/V, LIGHTS | \$ | 9,158.20 |
| UPSRI1066 | PROYECTOR DE XGA 3300 LUMENES, HDMI, KENS H/V, LIGHTS | \$ | 9,158.20 |
| UPSRI1067 | PROYECTOR DE XGA 3300 LUMENES, HDMI, KENS H/V, LIGHTS | \$ | 9,158.20 |
| UPSRI1068 | PROYECTOR DE XGA 3300 LUMENES, HDMI, KENS H/V, LIGHTS | \$ | 9,158.20 |
| UPSRI1069 | PROYECTOR DE XGA 3300 LUMENES, HDMI, KENS H/V, LIGHTS | \$ | 9,158.20 |
| UPSRI1070 | PROYECTOR DE XGA 3300 LUMENES, HDMI, KENS H/V, LIGHTS | \$ | 9,158.20 |
| UPSRI1071 | PROYECTOR DE XGA 3300 LUMENES, HDMI, KENS H/V, LIGHTS | \$ | 9,158.20 |
| UPSRI1072 | PROYECTOR DE XGA 3300 LUMENES, HDMI, KENS H/V, LIGHTS | \$ | 9,158.20 |
| UPSRI1073 | PROYECTOR DE XGA 3300 LUMENES, HDMI, KENS H/V, LIGHTS | \$ | 9,158.20 |
| UPSRI1074 | PROYECTOR DE XGA 3300 LUMENES, HDMI, KENS H/V, LIGHTS | \$ | 9,158.20 |
| UPSRI1075 | PROYECTOR DE XGA 3300 LUMENES, HDMI, KENS H/V, LIGHTS | \$ | 9,158.20 |
| UPSRI1076 | PROYECTOR DE XGA 3300 LUMENES, HDMI, KENS H/V, LIGHTS | \$ | 9,158.20 |

UNIVERSIDAD POLITÉCNICA DE SANTA ROSA JÁUREGUI

| | | | |
|-----------|---|----|--------------|
| UPSRJ1077 | PROYECTOR DE XGA 3300 LUMENES, HDMI, KENS H/V, LIGHTS | \$ | 9,158.20 |
| UPSRJ1078 | PROYECTOR DE XGA 3300 LUMENES, HDMI, KENS H/V, LIGHTS | \$ | 9,158.20 |
| UPSRJ1079 | PROYECTOR DE XGA 3300 LUMENES, HDMI, KENS H/V, LIGHTS | \$ | 9,158.20 |
| UPSRJ1080 | COMPUTADORA DE ESCRITORIO 700 G1 SFF | \$ | 12,349.36 |
| UPSRJ1081 | NOTEBOOK 440 G2 | \$ | 13,275.04 |
| UPSRJ1082 | NOTEBOOK 440 G2 | \$ | 13,275.04 |
| UPSRJ1083 | NOTEBOOK 440 G2 | \$ | 13,275.04 |
| UPSRJ1084 | PIZARRON PORCELANIZADO BLANCO 1.20 x 2.40 MTS | \$ | 3,277.00 |
| UPSRJ1085 | PIZARRON PORCELANIZADO BLANCO 1.20 x 2.40 MTS | \$ | 3,277.00 |
| UPSRJ1086 | PIZARRON PORCELANIZADO BLANCO 1.20 x 2.40 MTS | \$ | 3,277.00 |
| UPSRJ1087 | PIZARRON PORCELANIZADO BLANCO 1.20 x 2.40 MTS | \$ | 3,277.00 |
| UPSRJ1088 | PIZARRON PORCELANIZADO BLANCO 1.20 x 2.40 MTS | \$ | 3,277.00 |
| UPSRJ1089 | POTENCIOSTATO MODO BIPOTENCIOSTATO GAMRY REFERENCE 3000 POTENTIOSTAT/GALVANOSTAT/ZRA WITH AUXILIAARY ELECTROMETER | \$ | 1,150,000.00 |
| UPSRJ1090 | COMPUTADORA APPLE IMAC DE 21.5" INTEL CORE I5 | \$ | 28,350.40 |
| UPSRJ1091 | COMPUTADORA APPLE IMAC DE 21.5" INTEL CORE I5 | \$ | 28,350.40 |
| UPSRJ1092 | COMPUTADORA APPLE IMAC DE 21.5" INTEL CORE I5 | \$ | 28,350.40 |
| UPSRJ1093 | COMPUTADORA APPLE IMAC DE 21.5" INTEL CORE I5 | \$ | 28,350.40 |
| UPSRJ1094 | COMPUTADORA APPLE IMAC DE 21.5" INTEL CORE I5 | \$ | 28,350.40 |
| UPSRJ1095 | COMPUTADORA APPLE IMAC DE 21.5" INTEL CORE I5 | \$ | 28,350.40 |
| UPSRJ1096 | COMPUTADORA APPLE IMAC DE 21.5" INTEL CORE I5 | \$ | 28,350.40 |
| UPSRJ1097 | COMPUTADORA APPLE IMAC DE 21.5" INTEL CORE I5 | \$ | 28,350.40 |
| UPSRJ1098 | COMPUTADORA APPLE IMAC DE 21.5" INTEL CORE I5 | \$ | 28,350.40 |
| UPSRJ1099 | COMPUTADORA APPLE IMAC DE 21.5" INTEL CORE I5 | \$ | 28,350.40 |
| UPSRJ1100 | COMPUTADORA APPLE IMAC DE 21.5" INTEL CORE I5 | \$ | 28,350.40 |
| UPSRJ1101 | COMPUTADORA APPLE IMAC DE 21.5" INTEL CORE I5 | \$ | 28,350.40 |
| UPSRJ1102 | COMPUTADORA APPLE IMAC DE 21.5" INTEL CORE I5 | \$ | 28,350.40 |
| UPSRJ1103 | LICENCIA ADOBE CREATIVE CLOUD ANUAL | \$ | 5,788.40 |
| UPSRJ1104 | LICENCIA ADOBE CREATIVE CLOUD ANUAL | \$ | 5,788.40 |
| UPSRJ1105 | LICENCIA ADOBE CREATIVE CLOUD ANUAL | \$ | 5,788.40 |
| UPSRJ1106 | LICENCIA ADOBE CREATIVE CLOUD ANUAL | \$ | 5,788.40 |
| UPSRJ1107 | LICENCIA ADOBE CREATIVE CLOUD ANUAL | \$ | 5,788.40 |
| UPSRJ1108 | LICENCIA ADOBE CREATIVE CLOUD ANUAL | \$ | 5,788.40 |
| UPSRJ1109 | LICENCIA ADOBE CREATIVE CLOUD ANUAL | \$ | 5,788.40 |
| UPSRJ1110 | LICENCIA ADOBE CREATIVE CLOUD ANUAL | \$ | 5,788.40 |
| UPSRJ1111 | LICENCIA ADOBE CREATIVE CLOUD ANUAL | \$ | 5,788.40 |



| | | | |
|-----------|---|----|-----------|
| UPSRJ1112 | LICENCIA ADOBE CREATIVE CLOUD ANUAL | \$ | 5,788.40 |
| UPSRJ1113 | LICENCIA ADOBE CREATIVE CLOUD ANUAL | \$ | 5,788.40 |
| UPSRJ1114 | LICENCIA ADOBE CREATIVE CLOUD ANUAL | \$ | 5,788.40 |
| UPSRJ1115 | LICENCIA ADOBE CREATIVE CLOUD ANUAL | \$ | 5,788.40 |
| UPSRJ1116 | LICENCIA ADOBE CREATIVE CLOUD ANUAL | \$ | 5,788.40 |
| UPSRJ1117 | LICENCIA ADOBE CREATIVE CLOUD ANUAL | \$ | 5,788.40 |
| UPSRJ1118 | COMPUTADORA APPLE IMAC DE 21.5" INTEL CORE I5 | \$ | 28,350.40 |
| UPSRJ1119 | COMPUTADORA APPLE IMAC DE 21.5" INTEL CORE I5 | \$ | 28,350.40 |
| UPSRJ1120 | SILLA OPERATIVA BASE DE 6 PUNTAS ASIENTO Y RESPALDO TAPIZADO EN TELA COLOR RAYAS | \$ | 4,437.00 |
| UPSRJ1121 | AIRPORT TIME CAPSULE 802.11AC 2TB-AME | \$ | 5,538.15 |
| UPSRJ1122 | IPAD AIR 2 WI-FI 64GB SPACE GRAY-CLA | \$ | 11,011.31 |
| UPSRJ1123 | RENOVACION DE LICENCIA PAQUETE NOMINAS ANUAL 2 USUARIOS CONTPAQ - RENOVACION | \$ | 5,877.72 |
| UPSRJ1124 | GENERADOR DE LUZ 8000W I/C 13.5HP | \$ | 19,944.75 |
| UPSRJ1125 | PANTALLA HD LED DE 32" SAMSUNG | \$ | 5,916.00 |
| UPSRJ1126 | COMPUTADORA IMAC 21,5 I5DC 1,6GHZ 8GB 1TB 5400RPM | \$ | 21,779.35 |
| UPSRJ1127 | COMPUTADORA IMAC 21,5 I5DC 1,6GHZ 8GB 1TB 5400RPM | \$ | 21,779.35 |
| UPSRJ1128 | LICENCIA ADOBE CREATIVE CLOUD ANUAL | \$ | 6,327.60 |
| UPSRJ1129 | LICENCIA ADOBE CREATIVE CLOUD ANUAL | \$ | 6,327.60 |
| UPSRJ1130 | IPAD MINI 2 RETINA WI-FI 16GB SPACE GR | \$ | 4,845.32 |
| UPSRJ1131 | IPAD MINI 2 RETINA WI-FI 16GB SPACE GR | \$ | 4,845.32 |
| UPSRJ1132 | SWITCH LINKSYS 24PTOS | \$ | 3,089.07 |
| UPSRJ1133 | SWITCH LINKSYS 24PTOS | \$ | 3,089.07 |
| UPSRJ1134 | SERVIDOR POWER EDGE TORRE T110II XCEON | \$ | 18,974.12 |
| UPSRJ1135 | CAMARA 7D MARK II CON LENTE 18-135MM STM INCLUYE: LENTE 242200885 | \$ | 37,118.84 |
| UPSRJ1136 | VIDEOGRABADORA XA35 PROFESSIONAL CAMCORDER INCLUYE BATERIA, CINTA | \$ | 43,436.20 |
| UPSRJ1137 | TRIPLE ALUMINIO 3 SECC C/CABEZA | \$ | 5,775.64 |
| UPSRJ1138 | RECTIFICADORA RECONSTRUIDA REDONDA CON MESA DE TRABAJO INCLUYE: CAJA DE BURILES, ENGRANE DE PLASTICO, SET ACCESORIOS TRAILER 21 PIEZAS, BARRA 11/16, SET BANDAS | \$ | 75,400.00 |
| UPSRJ1139 | PROYECTOR INFOCUS IN112X DLP SVGA 3200 LU HDMI 15000:1 INCLUYE MALETIN | \$ | 6,497.16 |
| UPSRJ1140 | LICENCIA CREATIVE CLOUD FOR TEAMS ANUAL | \$ | 6,327.60 |
| UPSRJ1141 | LICENCIA CREATIVE CLOUD FOR TEAMS ANUAL | \$ | 6,327.60 |
| UPSRJ1142 | GENERADOR DE FUNCIONES DE 4 MHZ | \$ | 4,430.60 |
| UPSRJ1143 | GENERADOR DE FUNCIONES DE 4 MHZ | \$ | 4,430.60 |
| UPSRJ1144 | GENERADOR DE FUNCIONES DE 4 MHZ | \$ | 4,430.60 |

UNIVERSIDAD POLITÉCNICA DE SANTA ROSA JÁUREGUI

| | | | |
|-----------|---|----|-----------|
| UPSRJ1145 | GENERADOR DE FUNCIONES DE 4 MHZ | \$ | 4,430.60 |
| UPSRJ1146 | MULTÍMETRO DIGITAL DE BANCO DE 5.5 DÍGITOS | \$ | 14,782.02 |
| UPSRJ1147 | MULTÍMETRO DIGITAL DE BANCO DE 5.5 DÍGITOS | \$ | 14,782.02 |
| UPSRJ1148 | MULTÍMETRO DIGITAL DE BANCO DE 5.5 DÍGITOS | \$ | 14,782.02 |
| UPSRJ1149 | MULTÍMETRO DIGITAL DE BANCO DE 5.5 DÍGITOS | \$ | 14,782.02 |
| UPSRJ1150 | DOBLADOR HIDRAULICO DE TUBO HORIZONTAL 12 TN C/TRIPIE DTH-12X | \$ | 6,812.10 |
| UPSRJ1151 | ESMERILADORA ANGULAR 9 | \$ | 2,963.80 |
| UPSRJ1152 | ESMERILADORA ANGULAR 9 | \$ | 2,963.80 |
| UPSRJ1153 | COMPRESOR DE AIRE 90 PSIG #D55168 | \$ | 12,160.70 |
| UPSRJ1154 | LABORATORIO PARA INYECTORES DE 4 | \$ | 14,278.44 |
| UPSRJ1155 | DISTRIBUIDOR 1U CON 6 ACOPLADORES LC MULTIMODO DUPLEX 10 GIGAS | \$ | 4,421.94 |
| UPSRJ1156 | GABINETE DE PARED 22 UNIDADES CERROJO CON LLAVE FRONTAL Y LATERAL | \$ | 9,632.86 |
| UPSRJ1157 | BAÑO TREMOSTATICO | \$ | 44,776.00 |
| UPSRJ1158 | GRABADORA PORTATIL DE AUDIO | \$ | 4,930.00 |
| UPSRJ1159 | COMPUTADORA DE ESCRITORIO PROCESADOR CORE I5-4460S. 8GB DISCO DURO 1T S.O. WINDOWS 10 PRO | \$ | 11,770.29 |
| UPSRJ1160 | COMPUTADORA DE ESCRITORIO PROCESADOR CORE I5-4460S. 8GB DISCO DURO 1T S.O. WINDOWS 10 PRO | \$ | 11,770.29 |
| UPSRJ1161 | COMPUTADORA DE ESCRITORIO PROCESADOR CORE I5-4460S. 8GB DISCO DURO 1T S.O. WINDOWS 10 PRO | \$ | 11,770.29 |
| UPSRJ1162 | COMPUTADORA DE ESCRITORIO PROCESADOR CORE I5-4460S. 8GB DISCO DURO 1T S.O. WINDOWS 10 PRO | \$ | 11,770.29 |
| UPSRJ1163 | COMPUTADORA DE ESCRITORIO PROCESADOR CORE I5-4460S. 8GB DISCO DURO 1T S.O. WINDOWS 10 PRO | \$ | 11,770.29 |
| UPSRJ1164 | COMPUTADORA DE ESCRITORIO PROCESADOR CORE I5-4460S. 8GB DISCO DURO 1T S.O. WINDOWS 10 PRO | \$ | 11,770.29 |
| UPSRJ1165 | COMPUTADORA DE ESCRITORIO PROCESADOR CORE I5-4460S. 8GB DISCO DURO 1T S.O. WINDOWS 10 PRO | \$ | 11,770.29 |
| UPSRJ1166 | COMPUTADORA DE ESCRITORIO PROCESADOR CORE I5-4460S. 8GB DISCO DURO 1T S.O. WINDOWS 10 PRO | \$ | 11,770.29 |
| UPSRJ1167 | COMPUTADORA DE ESCRITORIO PROCESADOR CORE I5-4460S. 8GB DISCO DURO 1T S.O. WINDOWS 10 PRO | \$ | 11,770.29 |
| UPSRJ1168 | COMPUTADORA DE ESCRITORIO PROCESADOR CORE I5-4460S. 8GB DISCO DURO 1T S.O. WINDOWS 10 PRO | \$ | 11,770.29 |
| UPSRJ1169 | COMPUTADORA DE ESCRITORIO PROCESADOR CORE I5-4460S. 8GB DISCO DURO 1T S.O. WINDOWS 10 PRO | \$ | 11,770.29 |
| UPSRJ1170 | COMPUTADORA DE ESCRITORIO PROCESADOR CORE I5-4460S. 8GB DISCO DURO 1T S.O. WINDOWS 10 PRO | \$ | 11,770.29 |
| UPSRJ1171 | COMPUTADORA DE ESCRITORIO PROCESADOR CORE I5-4460S. 8GB DISCO DURO 1T S.O. WINDOWS 10 PRO | \$ | 11,770.29 |
| UPSRJ1172 | COMPUTADORA DE ESCRITORIO PROCESADOR CORE I5-4460S. 8GB DISCO DURO 1T S.O. WINDOWS 10 PRO | \$ | 11,770.29 |
| UPSRJ1173 | COMPUTADORA DE ESCRITORIO PROCESADOR CORE I5-4460S. 8GB DISCO DURO 1T S.O. WINDOWS 10 PRO | \$ | 11,770.29 |
| UPSRJ1174 | COMPUTADORA DE ESCRITORIO PROCESADOR CORE I5-4460S. 8GB DISCO DURO 1T S.O. WINDOWS 10 PRO | \$ | 11,770.29 |
| UPSRJ1175 | COMPUTADORA DE ESCRITORIO PROCESADOR CORE I5-4460S. 8GB DISCO DURO 1T S.O. WINDOWS 10 PRO | \$ | 11,770.29 |
| UPSRJ1176 | COMPUTADORA DE ESCRITORIO PROCESADOR CORE I5-4460S. 8GB DISCO DURO 1T S.O. WINDOWS 10 PRO | \$ | 11,770.29 |
| UPSRJ1177 | COMPUTADORA DE ESCRITORIO PROCESADOR CORE I5-4460S. 8GB DISCO DURO 1T S.O. WINDOWS 10 PRO | \$ | 11,770.29 |
| UPSRJ1178 | COMPUTADORA DE ESCRITORIO PROCESADOR CORE I5-4460S. 8GB DISCO DURO 1T S.O. WINDOWS 10 PRO | \$ | 11,770.29 |



| | | | |
|-----------|--|----|-----------|
| UPSRJ1179 | COMPUTADORA DE ESCRITORIO PROCESADOR CORE I5-4460S. 8GB DISCO DURO 1T S.O. WINDOWS 10 PRO | \$ | 11,770.29 |
| UPSRJ1180 | COMPUTADORA DE ESCRITORIO PROCESADOR CORE I5-4460S. 8GB DISCO DURO 1T S.O. WINDOWS 10 PRO | \$ | 11,770.29 |
| UPSRJ1181 | COMPUTADORA DE ESCRITORIO PROCESADOR CORE I5-4460S. 8GB DISCO DURO 1T S.O. WINDOWS 10 PRO | \$ | 11,770.29 |
| UPSRJ1182 | COMPUTADORA DE ESCRITORIO PROCESADOR CORE I5-4460S. 8GB DISCO DURO 1T S.O. WINDOWS 10 PRO | \$ | 11,770.29 |
| UPSRJ1183 | COMPUTADORA DE ESCRITORIO PROCESADOR CORE I5-4460S. 8GB DISCO DURO 1T S.O. WINDOWS 10 PRO | \$ | 11,770.29 |
| UPSRJ1184 | COMPUTADORA DE ESCRITORIO PROCESADOR CORE I5-4460S. 8GB DISCO DURO 1T S.O. WINDOWS 10 PRO | \$ | 11,770.29 |
| UPSRJ1185 | COMPUTADORA DE ESCRITORIO PROCESADOR CORE I5-4460S. 8GB DISCO DURO 1T S.O. WINDOWS 10 PRO | \$ | 11,770.29 |
| UPSRJ1186 | COMPUTADORA DE ESCRITORIO PROCESADOR CORE I5-4460S. 8GB DISCO DURO 1T S.O. WINDOWS 10 PRO | \$ | 11,770.29 |
| UPSRJ1187 | COMPUTADORA DE ESCRITORIO PROCESADOR CORE I5-4460S. 8GB DISCO DURO 1T S.O. WINDOWS 10 PRO | \$ | 11,770.29 |
| UPSRJ1188 | PROYECTOR VIEWSONIC PJD5255 XGA 3300 LUM, HDMI, 3D, LIGHTSTREAM | \$ | 7,886.03 |
| UPSRJ1189 | AUTOMOVIL ASTRA PLACAS UKJ 2203 ESTÁNDAR | \$ | 15,800.00 |
| UPSRJ1190 | AUTOMOVIL STRATUS PLACAS UKJ2205 ESTÁNDAR | \$ | 37,000.00 |
| UPSRJ1191 | CAMIONETA SUBURBAN PLACAS UKJ 2202 AUTOMATICA | \$ | 47,600.00 |
| UPSRJ1192 | AUTOMOVIL ASTRA PLACAS UKJ 2200 ESTANDAR | \$ | 17,000.00 |
| UPSRJ1193 | MAQUINA TH 320 CA/CD 303-138 SERIE: A-342-0038-D16 | \$ | 7,772.50 |
| UPSRJ1194 | MAQ. PROCESO MIG MM35 302-364 SERIE: C-264-1261-C16 | \$ | 12,573.00 |
| UPSRJ1195 | JUEGOS DE BLOQUES PATRÓN CON GRADO DE PRECISIÓN B CONTIENE 81 PZAS | \$ | 17,411.60 |
| UPSRJ1196 | CALIBRADOR DE PRESIÓN DESDE 5000 PSI HASTA 345 BARES INCLUYE BOMBA HIDRAULICA (NS: 213L160301) | \$ | 39,034.00 |
| UPSRJ1197 | CRONOMETRO DE PRECISION DIGITAL EXTECH | \$ | 2,171.52 |
| UPSRJ1198 | CRONOMETRO DE PRECISION DIGITAL EXTECH | \$ | 2,171.52 |
| UPSRJ1199 | CRONOMETRO DE PRECISION DIGITAL EXTECH | \$ | 2,171.52 |
| UPSRJ1200 | CRONOMETRO DE PRECISION DIGITAL EXTECH | \$ | 2,171.52 |
| UPSRJ1201 | CRONOMETRO DE PRECISION DIGITAL EXTECH | \$ | 2,171.52 |
| UPSRJ1202 | CRONOMETRO DE PRECISION DIGITAL EXTECH | \$ | 2,171.52 |
| UPSRJ1203 | CRONOMETRO DE PRECISION DIGITAL EXTECH | \$ | 2,171.52 |
| UPSRJ1204 | CRONOMETRO DE PRECISION DIGITAL EXTECH | \$ | 2,171.52 |
| UPSRJ1205 | IMPRESORA TERCERA DIMENSIÓN MODELO COLIDOX3045 | \$ | 72,058.09 |
| UPSRJ1206 | PC 4GB 500GB C/WINDOWS 8.1 DISCO DURO, TARJETA MADRE | \$ | 10,141.71 |
| UPSRJ1207 | GABINETE DE PARED DE 6UR | \$ | 3,879.36 |
| UPSRJ1208 | DVR TURBO DE 16 CANALES | \$ | 6,861.89 |
| UPSRJ1209 | DVR 8 CANALES HD TRIHIBRIDA/SAL HDMI | \$ | 3,733.37 |
| UPSRJ1210 | LITEBEAM 5 GHZ ANTENA INTEGRADA DE 23 DB | \$ | 2,911.39 |
| UPSRJ1211 | SIST TURBOHD 720P 4 CANALES BALA | \$ | 8,143.30 |
| UPSRJ1212 | UPS 1000VA/400W | \$ | 2,654.74 |

UNIVERSIDAD POLITÉCNICA DE SANTA ROSA JÁUREGUI

| | | | |
|-----------|--|----|-----------|
| UPSRJ1213 | UPS 1000VA/400W | \$ | 2,654.74 |
| UPSRJ1214 | UPS 1000VA/400W | \$ | 2,654.74 |
| UPSRJ1215 | UPS 1000VA/400W | \$ | 2,654.74 |
| UPSRJ1216 | DISCO DURO 4TB ESPECIAL PVIDEO SERIE PURPLE | \$ | 6,861.89 |
| UPSRJ1217 | DISCO DURO 4TB ESPECIAL PVIDEO SERIE PURPLE | \$ | 6,861.89 |
| UPSRJ1218 | MONITOR LOCAL 28" | \$ | 5,881.20 |
| UPSRJ1219 | MONITOR LOCAL 28" | \$ | 5,881.20 |
| UPSRJ1220 | MONITOR LOCAL 28" | \$ | 5,881.20 |
| UPSRJ1221 | EQUIPO CHECKPOINT 1490 NGTP | \$ | 59,696.44 |
| UPSRJ1222 | EQUIPO DE ACCESS POINTS ZONEFLEX R500 DUAL-BAND802.11 ABGN/AC WIRELESS ACCESSPOINT, 2X2:2STREAMS, BEAMFLEX+, DUALPORTS, 802.3AF POE SUPPORT. | \$ | 13,495.76 |
| UPSRJ1223 | EQUIPO DE ACCESS POINTS ZONEFLEX R500 DUAL-BAND802.11 ABGN/AC WIRELESS ACCESSPOINT, 2X2:2STREAMS, BEAMFLEX+, DUALPORTS, 802.3AF POE SUPPORT. | \$ | 13,495.76 |
| UPSRJ1224 | EQUIPO DE ACCESS POINTS ZONEFLEX R500 DUAL-BAND802.11 ABGN/AC WIRELESS ACCESSPOINT, 2X2:2STREAMS, BEAMFLEX+, DUALPORTS, 802.3AF POE SUPPORT. | \$ | 13,495.76 |
| UPSRJ1225 | EQUIPO DE ACCESS POINTS ZONEFLEX R500 DUAL-BAND802.11 ABGN/AC WIRELESS ACCESSPOINT, 2X2:2STREAMS, BEAMFLEX+, DUALPORTS, 802.3AF POE SUPPORT. | \$ | 13,495.76 |
| UPSRJ1226 | SOFTWARE PARA IMPRESIÓN DE CREDENCIALES | \$ | 13,340.00 |
| UPSRJ1227 | SWITCH CISCO CATALYST WS-C2960X-24TS-LL | \$ | 22,016.80 |
| UPSRJ1228 | SWITCH CISCO CATALYST WS-C2960X-24TS-LL | \$ | 22,016.80 |
| UPSRJ1229 | TV LG 55" 4K LED SMART MNR WEB-OS 3HD | \$ | 13,832.92 |
| UPSRJ1230 | OSCILOSCOPIO DIGITAL DE 50MHZ DE ANCHO DE BANDA DE DOS CANALES ANALÓGICOS | \$ | 8,674.94 |
| UPSRJ1231 | FUENTE DE PODER DE 195 WATTS CON TRES CANALES DE SALIDA | \$ | 10,364.31 |
| UPSRJ1232 | NOBREAK CON REGULADOR 2200VA PERP 1200W | \$ | 4,139.99 |
| UPSRJ1233 | NO BREAK 700 VA 6 CONTACTOS | \$ | 2,784.00 |
| UPSRJ1234 | ROUTER CNC 30x30x10 | \$ | 23,200.00 |
| UPSRJ1235 | ARCHIVERO HORIZONTAL 4G 91 CM X 50 CM X 133 CM NEGRO | \$ | 10,614.00 |
| UPSRJ1236 | LIBRERO METALICO FIJO CON 4 ENTREPAÑOS SIN PUERTAS MEDIDAS 85 CM X 40 CM X 180 CM | \$ | 3,497.98 |
| UPSRJ1237 | ORION MOTOR TECH 12" X 8" 40W CO2 LASER ENGRAVING | \$ | 14,095.16 |
| UPSRJ1238 | REGULADOR DE CALOR QUE REALIZA IMÁGENES TÁCTILES. | \$ | 30,055.60 |
| UPSRJ1239 | LECTOR Y AMPLIADOR DE DOCUMENTOS MERLIN HD-OCR | \$ | 69,542.00 |
| UPSRJ1240 | LAP-TOP NB INSPIRON 15 5559 C17-6500U 316 GB 2TB W10 DVD TV4G 15.6 | \$ | 20,226.92 |
| UPSRJ1241 | IPAD MINI 4 7.9"32GB (PLATA) CHIP A8 COPROCESADOR M8, 32GB DE ALMACENAMIENTO, CAMARA ISIGHT 8MP | \$ | 8,588.64 |
| UPSRJ1242 | LAP-TOP NB INSPIRON 15 5559 C17-6500U 316 GB 2TB W10 DVD TV4G 15.6" | \$ | 20,226.92 |
| UPSRJ1243 | LAP-TOP HB NOTEBOOK 240 G4, INTEL CELERON, 4GB, 1000 GB, 14" WINDOWS 10 | \$ | 5,627.16 |
| UPSRJ1244 | PROYECTOR ACER P1383W 3100 LUMENS 1280X800 | \$ | 8,986.52 |



| | | | |
|-----------|--|----|-----------|
| UPSRJ1245 | IPAD PRO 9.7 WI-FI 32GB ROSE | \$ | 12,998.99 |
| UPSRJ1246 | SMART KEYBOARD PARA IPAD PRO 9.7 | \$ | 3,199.00 |
| UPSRJ1247 | HTC VIVE INCLUYE: GAFAS EQUIPADAS CON 32 SENSORES, CÁMARA FRONTAL, DOS MANDOS, DOS ESTACIONES, AURICULARES Y JUEGOS | \$ | 24,064.03 |
| UPSRJ1248 | REGISTRADOR (DATALOGGER) PRESION BAROMETRO | \$ | 7,719.93 |
| UPSRJ1249 | MULTIFUNCIONAL (COPIADORA IMPRESORA) | \$ | 23,142.00 |
| UPSRJ1250 | APPLE IPHONE 7 SILVER 32GB-LAE KIT | \$ | 15,499.00 |
| UPSRJ1251 | MONITOR CURVO DE 27" | \$ | 5,715.32 |
| UPSRJ1252 | COMPUTADORA DE ESCRITORIO, PROCESADOR AMD A8, 8650B APU WITH RADEON R7 GRAPHICS (3.2 GHZ,4MB CACHE,4 CORES),MEMORIA 4GB DDR3-1600,32GB,DISCO DURO DE 500GB 7200 RPM,S.O. WINDOWS 10 PRO | \$ | 12,250.76 |
| UPSRJ1253 | MONITOR HP V244H LED 23.8" 1920 X 1080 | \$ | 2,801.40 |
| UPSRJ1254 | MACBOOK PRO 13.3 RETINA 15DC 2.7GHZ 8GB 128GB IRIS, GRAPHICS 6100/PROESADOR INTEL CORE I5 A 2.7GHZ A 3.10GHZ, DUAL CORE 3MB DE CACHE, MEMORIA LPDDR3 A 8GB, WQXGA RES. 2560X1600 LED, SISTEMA OPERATIVO MAC OS X 10.10 | \$ | 26,702.04 |
| UPSRJ1255 | ARCHIVERO HORIZONTAL 4 GAVETAS CON CORREDERA TELESCOPICA DE LAMINA COLOR NEGRO | \$ | 10,680.24 |
| UPSRJ1256 | ARCHIVERO HORIZONTAL 4 GAVETAS CON CORREDERA TELESCOPICA DE LAMINA COLOR NEGRO | \$ | 10,680.24 |
| UPSRJ1257 | ARCHIVERO HORIZONTAL 4 GAVETAS CON CORREDERA TELESCOPICA DE LAMINA COLOR NEGRO | \$ | 10,680.24 |
| UPSRJ1258 | ARCHIVERO HORIZONTAL 4 GAVETAS CON CORREDERA TELESCOPICA DE LAMINA COLOR NEGRO | \$ | 10,680.24 |
| UPSRJ1259 | ARCHIVERO HORIZONTAL 4 GAVETAS CON CORREDERA TELESCOPICA DE LAMINA COLOR NEGRO | \$ | 10,680.24 |
| UPSRJ1260 | LIBRERO METALICO FIJO CON 4 ENTREPAÑOS COLOR NEGRO MED: 180 x 85 x 39 | \$ | 3,409.84 |
| UPSRJ1261 | LIBRERO METALICO FIJO CON 4 ENTREPAÑOS COLOR NEGRO MED: 180 x 85 x 39 | \$ | 3,409.84 |
| UPSRJ1262 | LIBRERO METALICO FIJO CON 4 ENTREPAÑOS COLOR NEGRO MED: 180 x 85 x 39 | \$ | 3,409.84 |
| UPSRJ1263 | LIBRERO METALICO FIJO CON 4 ENTREPAÑOS COLOR NEGRO MED: 180 x 85 x 39 | \$ | 3,409.84 |
| UPSRJ1264 | LIBRERO METALICO FIJO CON 4 ENTREPAÑOS COLOR NEGRO MED: 180 x 85 x 39 | \$ | 3,409.84 |
| UPSRJ1265 | LIBRERO METALICO FIJO CON 4 ENTREPAÑOS COLOR NEGRO MED: 180 x 85 x 39 | \$ | 3,409.84 |
| UPSRJ1266 | DIABLO COMERCIAL PLATAFORMA 3 EN 1 | \$ | 3,483.48 |
| UPSRJ1267 | ESCALERA EXTENSION DE ALUMINIO TIPO III | \$ | 2,968.16 |
| UPSRJ1268 | KARCHER MODELO K5 MX | \$ | 7,022.00 |
| UPSRJ1269 | COMPUTADORA MARCA HP MODELO 705 G 2 SFF PROCESADOR AMD PRO A8-8650B A 3.2 GHZ | \$ | 12,789.00 |
| UPSRJ1270 | COMPUTADORA MARCA HP MODELO 705 G 2 SFF PROCESADOR AMD PRO A8-8650B A 3.2 GHZ | \$ | 12,789.00 |
| UPSRJ1271 | MONITOR MARCA HP MODELO V244H LED 23.8" 1920X1080 VESA | \$ | 3,230.60 |
| UPSRJ1272 | MONITOR MARCA HP MODELO V244H LED 23.8" 1920X1080 VESA | \$ | 3,230.60 |
| UPSRJ1273 | MESA DE PLANITUD DE GRANITO 900X600X125 GRADO 0 COLOR GRIS | \$ | 14,790.00 |
| UPSRJ1274 | BASE DE ACERO PARA MESA 100X100 MM COLOR GRIS | \$ | 8,700.00 |
| UPSRJ1275 | ANTENA PARA ENLACE 2X2-2AC 4900-6200 MHZ BACKHAUL | \$ | 16,713.74 |
| UPSRJ1276 | STAND DESARMABLE MEDIDAS 2.40 X 1.20 X 2.20 | \$ | 20,590.00 |
| UPSRJ1277 | CAMARA TERMOGRAFICA P/ IPHONE 160X120 435-002-04-00 FLIR ONE IOS | \$ | 5,863.74 |

UNIVERSIDAD POLITÉCNICA DE SANTA ROSA JÁUREGUI

| | | | |
|-----------|--|----|------------|
| UPSRJ1278 | MEDIDOR DE CONDICIONES AMBIENTALES (ANEMOMETRO) EXTECH. MOD. 45170 CM | \$ | 6,219.69 |
| UPSRJ1279 | CAMARA DE VIDEO 360 PANORAMIC VR SPORTS | | 15,613.95 |
| UPSRJ1280 | BOMBA DE AGUA | | 14,772.33 |
| UPSRJ1281 | LIOFILIZADORA MANIFOLD CON 8 PUERTOS TOP PRESS PANTALLA LCD | | 176,088.00 |
| UPSRJ1282 | TRIPLE PARA CÁMARA DE CINE | | 26,628.61 |
| UPSRJ1283 | CARGADOR PILAS PARA CÁMARA DE CINE | | 16,894.03 |
| UPSRJ1284 | CARGADOR PILAS PARA CÁMARA DE CINE | | 16,894.03 |
| UPSRJ1285 | KIT DE BATERIAS PARA CAMARA MINI URSA INCLUYE 4 PIEZAS ANTON BAUER G90 DIGITAL BATTERY GOLD M, ANTON BAUER PERFORMANCE DUAL GOLD, ANTON BAUER QRC-BMURSA GOLD MOUNT | | 42,279.18 |
| UPSRJ1286 | BASES PARA ILUMINACIÓN MARCA MATTHEWS | | 6,508.59 |
| UPSRJ1287 | BASES PARA ILUMINACIÓN MARCA MATTHEWS | | 6,508.59 |
| UPSRJ1288 | CAMARA DE CINE | | 105,961.28 |
| UPSRJ1289 | ADAPTADOR PARA MONTURA | | 13,150.34 |
| UPSRJ1290 | LENTE PARA CÁMARA DE CINE 50MM OPTICA ZE PLANAR T ZEISS | | 24,136.70 |
| UPSRJ1291 | LENTE PARA CAMARA DE CINE 85MM OPTICA ZE PLANAR T | | 42,713.64 |
| UPSRJ1292 | MEMORIAS 256GB PARA CAMARA MINI URSA MARCA ANTON BAUER | | 22,470.44 |
| UPSRJ1293 | MEMORIAS 256GB PARA CAMARA MINI URSA MARCA ANTON BAUER | | 22,470.44 |
| UPSRJ1294 | MONITOR LG HDMI VGA | | 3,903.40 |
| UPSRJ1295 | KIT DE BATERIAS PARA CAMARA MINI URSA ANTON BAUER G90 DIGITA INCLUYE 3 BATERIAS (ANTON BAUER G90 DIGITAL BATTERY GOLD, ANTON BAUER PERFORMANCE DUAL GOLD, ANTON BAUER QRC-BMURSA GOLD MOUNT) | | 42,279.18 |
| UPSRJ1296 | KIT ILUMINACIÓN PARA FILMAR MARCA DIVA LITE Kino Flo div a-Lite 415 universal 2-Light | | 89,853.45 |
| UPSRJ1297 | KIT ILUMINACIÓN PARA FILMAR MARCA DIVA LITE Kino Flo div a-Lite 415 universal 2-Light | | 89,853.45 |
| UPSRJ1298 | MONTURA PARA HOMBRO (MATTE BOX & FOLL) | | 71,165.32 |
| UPSRJ1299 | MICROFONO DE SOLAPA RODELINK WIRELESS FILMMAKER INCLUYE RECEPTOR Y TRANSMISOR | | 9,626.90 |
| UPSRJ1300 | MICROFONO DE SOLAPA RODELINK WIRELESS FILMMAKER INCLUYE RECEPTOR Y TRANSMISOR | | 9,626.90 |
| UPSRJ1301 | LICENCIA RENOVACION ANUAL CONTPAQI MODULO NOMINAS 2 USUARIOS, AA73-8921-245F-D271, | | 4,964.80 |
| UPSRJ1302 | LICENCIA CREATIVE CLOUD FOR TEAMS - RENOVACION | | 7,110.80 |
| UPSRJ1303 | LICENCIA CREATIVE CLOUD FOR TEAMS - RENOVACION | | 7,110.80 |
| UPSRJ1304 | LICENCIA CREATIVE CLOUD FOR TEAMS - RENOVACION | | 7,110.80 |
| UPSRJ1305 | LICENCIA CREATIVE CLOUD FOR TEAMS - RENOVACION | | 7,110.80 |
| UPSRJ1306 | LICENCIA CREATIVE CLOUD FOR TEAMS - RENOVACION | | 7,110.80 |
| UPSRJ1307 | LICENCIA CREATIVE CLOUD FOR TEAMS - RENOVACION | | 7,110.80 |
| UPSRJ1308 | LICENCIA CREATIVE CLOUD FOR TEAMS - RENOVACION | | 7,110.80 |
| UPSRJ1309 | LICENCIA CREATIVE CLOUD FOR TEAMS - RENOVACION | | 7,110.80 |
| UPSRJ1310 | LICENCIA CREATIVE CLOUD FOR TEAMS - RENOVACION | | 7,110.80 |



| | | |
|-----------|---|-----------|
| UPSRJ1311 | LICENCIA CREATIVE CLOUD FOR TEAMS - RENOVACION | 7,110.80 |
| UPSRJ1312 | LICENCIA CREATIVE CLOUD FOR TEAMS - RENOVACION | 7,110.80 |
| UPSRJ1313 | LICENCIA CREATIVE CLOUD FOR TEAMS - RENOVACION | 7,110.80 |
| UPSRJ1314 | LICENCIA CREATIVE CLOUD FOR TEAMS - RENOVACION | 7,110.80 |
| UPSRJ1315 | LICENCIA CREATIVE CLOUD FOR TEAMS - RENOVACION | 7,110.80 |
| UPSRJ1316 | LICENCIA CREATIVE CLOUD FOR TEAMS - RENOVACION | 7,110.80 |
| UPSRJ1317 | LAP TOP T/PORTÁTIL - ACER ASPIRE F5-573-7957 39.6 CM (15.6") LCD - INTEL CORE I7 17-6500U DUAL-CORE (2 CORE) 2.50 GHZ - 16 GB DDR4 SDRAM - 1 TB HDD - WINDOWS 10 HOME | 16,762.00 |
| UPSRJ1318 | PODIUM EN MADERA BANAK DE 1.22 MTS X 60 CMS X 52 CMS | 9,860.00 |
| UPSRJ1319 | MICROFONOS PARA PODIUMSM57 CON ESPONJA | 2,846.68 |
| UPSRJ1320 | MICROFONOS PARA PODIUMSM57 CON ESPONJA | 2,846.68 |
| UPSRJ1321 | MICROCENTRIFUGA TOUCH SCREEN C/ROTOR 8X15ML | 28,373.72 |
| UPSRJ1322 | AUTOCLAVE PORTATIL DE 39 LTS ELEC 75X | 31,007.84 |
| UPSRJ1323 | MINI-SPLIT HI-WALL 2T FRIO/CALOR 220/1/60 HZ | 12,500.00 |
| UPSRJ1324 | KIT TRIPEE & BRAZO DE ILUMINACION INCLUYE TRIPE STAND 33 NEGRO Y BRAZO DE EXTENSION DE 40" NEGRO | 6,403.08 |
| UPSRJ1325 | KIT TRIPEE & BRAZO DE ILUMINACION INCLUYE TRIPE STAND 33 NEGRO Y BRAZO DE EXTENSION DE 40" NEGRO | 6,403.08 |
| UPSRJ1326 | KIT TRIPEE & BRAZO DE ILUMINACION INCLUYE TRIPE STAND 33 NEGRO Y BRAZO DE EXTENSION DE 40" NEGRO | 6,403.08 |
| UPSRJ1327 | KIT TRIPEE & BRAZO DE ILUMINACION INCLUYE TRIPE STAND 33 NEGRO Y BRAZO DE EXTENSION DE 40" NEGRO | 6,403.08 |
| UPSRJ1328 | KIT DE MICROFONO INALAMBRIICO CON BOOMPOLE QUE INCLUYE MICROFONO DE SOLAPA RODELINK | 12,363.05 |
| UPSRJ1329 | KIT DE MICROFONO INALAMBRIICO CON BOOMPOLE QUE INCLUYE MICROFONO DE SOLAPA RODELINK | 12,363.05 |
| UPSRJ1330 | KIT DE MICROFONO INALAMBRIICO CON BOOMPOLE QUE INCLUYE MICROFONO DE SOLAPA RODELINK | 12,363.05 |
| UPSRJ1331 | KIT DE MICROFONO INALAMBRIICO CON BOOMPOLE QUE INCLUYE MICROFONO DE SOLAPA RODELINK | 12,363.05 |
| UPSRJ1332 | KIT DE MICROFONO INALAMBRIICO CON BOOMPOLE QUE INCLUYE MICROFONO DE SOLAPA RODELINK | 12,363.05 |
| UPSRJ1333 | KIT DE MICROFONO INALAMBRIICO CON BOOMPOLE QUE INCLUYE MICROFONO DE SOLAPA RODELINK | 12,363.05 |
| UPSRJ1334 | MICROFONO DE ESTUDIO PARA ACTUACION EN VIVO | 9,061.80 |
| UPSRJ1335 | MICROFONO DE ESTUDIO PARA ACTUACION EN VIVO | 9,061.80 |
| UPSRJ1336 | MICROFONO DE ESTUDIO PARA ACTUACION EN VIVO | 9,061.80 |
| UPSRJ1337 | MICROFONO DE ESTUDIO PARA ACTUACION EN VIVO | 9,061.80 |
| UPSRJ1338 | VOCAL MICROPHONE SM7B | 8,840.24 |
| UPSRJ1339 | VOCAL MICROPHONE SM7B | 8,840.24 |
| UPSRJ1340 | LIBRERO METALICO, FIJO, CON 4 ENTREPAÑOS, SIN PUERTAS, COLOR NEGRO, MEDIDAS DE 85 CM DE FRENTE X 40 CM DE FONDO X 180 CM DE ALTURA. | 3,321.28 |
| UPSRJ1341 | LIBRERO METALICO, FIJO, CON 4 ENTREPAÑOS, SIN PUERTAS, COLOR NEGRO, MEDIDAS DE 85 CM DE FRENTE X 40 CM DE FONDO X 180 CM DE ALTURA. | 3,321.28 |
| UPSRJ1342 | BOCINA CENTAURI 4 | 3,799.00 |

UNIVERSIDAD POLITÉCNICA DE SANTA ROSA JÁUREGUI

| | | | |
|-----------|---|--|-----------|
| UPSRJ1343 | BOCINA CENTAURI 4 | | 3,799.00 |
| UPSRJ1344 | SISTEMA PRO DE 4 MICROFONOS INALAMBRICOS | | 3,490.00 |
| UPSRJ1345 | LICENCIA CREATIVE CLOUD FOR TEAMS 4 - RENOVACION | | 6,639.84 |
| UPSRJ1346 | LICENCIA CREATIVE CLOUD FOR TEAMS 4 - RENOVACION | | 6,639.84 |
| UPSRJ1347 | LICENCIA CREATIVE CLOUD FOR TEAMS 4 - RENOVACION | | 6,639.84 |
| UPSRJ1348 | LICENCIA CREATIVE CLOUD FOR TEAMS 4 - RENOVACION | | 6,639.84 |
| UPSRJ1349 | PORT GIGABIT SWITCH CONMUTADOR ETHERNET CISCO | | 4,340.44 |
| UPSRJ1350 | PATCH PANEL PANDIUT DP6 PLUS 10G DE 24 PUERTOS PDDP24688TGY | | 4,176.78 |
| UPSRJ1351 | COMPUTADORA DE ESCRITORIO + MONITOR V194 | | 14,917.60 |
| UPSRJ1352 | COMPUTADORA DE ESCRITORIO + MONITOR V194 | | 14,917.60 |
| UPSRJ1353 | COMPUTADORA DE ESCRITORIO + MONITOR V194 | | 14,917.60 |
| UPSRJ1354 | COMPUTADORA DE ESCRITORIO + MONITOR V194 | | 14,917.60 |
| UPSRJ1355 | COMPUTADORA DE ESCRITORIO + MONITOR V194 | | 14,917.60 |
| UPSRJ1356 | COMPUTADORA DE ESCRITORIO + MONITOR V194 | | 14,917.60 |
| UPSRJ1357 | COMPUTADORA DE ESCRITORIO + MONITOR V194 | | 14,917.60 |
| UPSRJ1358 | COMPUTADORA DE ESCRITORIO + MONITOR V194 | | 14,917.60 |
| UPSRJ1359 | COMPUTADORA DE ESCRITORIO + MONITOR V194 | | 14,917.60 |
| UPSRJ1360 | COMPUTADORA DE ESCRITORIO + MONITOR V194 | | 14,917.60 |
| UPSRJ1361 | COMPUTADORA DE ESCRITORIO + MONITOR V194 | | 14,917.60 |
| UPSRJ1362 | COMPUTADORA DE ESCRITORIO + MONITOR V194 | | 14,917.60 |
| UPSRJ1363 | COMPUTADORA DE ESCRITORIO + MONITOR V194 | | 14,917.60 |
| UPSRJ1364 | COMPUTADORA DE ESCRITORIO + MONITOR V194 | | 14,917.60 |
| UPSRJ1365 | COMPUTADORA DE ESCRITORIO + MONITOR V194 | | 14,917.60 |
| UPSRJ1366 | COMPUTADORA DE ESCRITORIO + MONITOR V194 | | 14,917.60 |
| UPSRJ1367 | COMPUTADORA DE ESCRITORIO + MONITOR V194 | | 14,917.60 |
| UPSRJ1368 | COMPUTADORA DE ESCRITORIO + MONITOR V194 | | 14,917.60 |
| UPSRJ1369 | COMPUTADORA DE ESCRITORIO + MONITOR V194 | | 14,917.60 |
| UPSRJ1370 | COMPUTADORA DE ESCRITORIO + MONITOR V194 | | 14,917.60 |
| UPSRJ1371 | COMPUTADORA DE ESCRITORIO + MONITOR V194 | | 14,917.60 |
| UPSRJ1372 | COMPUTADORA DE ESCRITORIO + MONITOR V194 | | 14,917.60 |
| UPSRJ1373 | COMPUTADORA DE ESCRITORIO + MONITOR V194 | | 14,917.60 |
| UPSRJ1374 | COMPUTADORA DE ESCRITORIO + MONITOR V194 | | 14,917.60 |
| UPSRJ1375 | COMPUTADORA DE ESCRITORIO + MONITOR V194 | | 14,917.60 |
| UPSRJ1376 | COMPUTADORA DE ESCRITORIO + MONITOR V194 | | 14,917.60 |



| | | |
|-----------|--|-----------|
| UPSRI1377 | COMPUTADORA DE ESCRITORIO + MONITOR V194 | 14,917.60 |
| UPSRI1378 | COMPUTADORA DE ESCRITORIO + MONITOR V194 | 14,917.60 |
| UPSRI1379 | COMPUTADORA DE ESCRITORIO + MONITOR V194 | 14,917.60 |
| UPSRI1380 | COMPUTADORA DE ESCRITORIO + MONITOR V194 | 14,917.60 |
| UPSRI1381 | COMPUTADORA DE ESCRITORIO + MONITOR V194 | 14,917.60 |
| UPSRI1382 | COMPUTADORA DE ESCRITORIO + MONITOR V194 | 14,917.60 |
| UPSRI1383 | COMPUTADORA DE ESCRITORIO + MONITOR V194 | 14,917.60 |
| UPSRI1384 | COMPUTADORA DE ESCRITORIO + MONITOR V194 | 14,917.60 |
| UPSRI1385 | COMPUTADORA DE ESCRITORIO + MONITOR V194 | 14,917.60 |
| UPSRI1386 | COMPUTADORA DE ESCRITORIO + MONITOR V194 | 14,917.60 |
| UPSRI1387 | COMPUTADORA DE ESCRITORIO + MONITOR V194 | 14,917.60 |
| UPSRI1388 | COMPUTADORA DE ESCRITORIO + MONITOR V194 | 14,917.60 |
| UPSRI1389 | COMPUTADORA DE ESCRITORIO + MONITOR V194 | 14,917.60 |
| UPSRI1390 | COMPUTADORA DE ESCRITORIO + MONITOR V194 | 14,917.60 |
| UPSRI1391 | COMPUTADORA DE ESCRITORIO + MONITOR V194 | 14,917.60 |
| UPSRI1392 | COMPUTADORA DE ESCRITORIO + MONITOR V194 | 14,917.60 |
| UPSRI1393 | COMPUTADORA DE ESCRITORIO + MONITOR V194 | 14,917.60 |
| UPSRI1394 | COMPUTADORA DE ESCRITORIO + MONITOR V194 | 14,917.60 |
| UPSRI1395 | COMPUTADORA DE ESCRITORIO + MONITOR V194 | 14,917.60 |
| UPSRI1396 | COMPUTADORA DE ESCRITORIO + MONITOR V194 | 14,917.60 |
| UPSRI1397 | COMPUTADORA DE ESCRITORIO + MONITOR V194 | 14,917.60 |
| UPSRI1398 | COMPUTADORA DE ESCRITORIO + MONITOR V194 | 14,917.60 |
| UPSRI1399 | COMPUTADORA DE ESCRITORIO + MONITOR V194 | 14,917.60 |
| UPSRI1400 | COMPUTADORA DE ESCRITORIO + MONITOR V194 | 14,917.60 |
| UPSRI1401 | COMPUTADORA DE ESCRITORIO + MONITOR V194 | 14,917.60 |
| UPSRI1402 | COMPUTADORA DE ESCRITORIO + MONITOR V194 | 14,917.60 |
| UPSRI1403 | COMPUTADORA DE ESCRITORIO + MONITOR V194 | 14,917.60 |
| UPSRI1404 | COMPUTADORA DE ESCRITORIO + MONITOR V194 | 14,917.60 |
| UPSRI1405 | COMPUTADORA DE ESCRITORIO + MONITOR V194 | 14,917.60 |
| UPSRI1406 | COMPUTADORA DE ESCRITORIO + MONITOR V194 | 14,917.60 |
| UPSRI1407 | COMPUTADORA DE ESCRITORIO + MONITOR V194 | 14,917.60 |
| UPSRI1408 | COMPUTADORA DE ESCRITORIO + MONITOR V194 | 14,917.60 |
| UPSRI1409 | COMPUTADORA DE ESCRITORIO + MONITOR V194 | 14,917.60 |
| UPSRI1410 | COMPUTADORA DE ESCRITORIO + MONITOR V194 | 14,917.60 |

UNIVERSIDAD POLITÉCNICA DE SANTA ROSA JÁUREGUI

| | | |
|-----------|--|-----------|
| UPSRI1411 | COMPUTADORA DE ESCRITORIO + MONITOR V194 | 14,917.60 |
| UPSRI1412 | COMPUTADORA DE ESCRITORIO + MONITOR V194 | 14,917.60 |
| UPSRI1413 | COMPUTADORA DE ESCRITORIO + MONITOR V194 | 14,917.60 |
| UPSRI1414 | COMPUTADORA DE ESCRITORIO + MONITOR V194 | 14,917.60 |
| UPSRI1415 | COMPUTADORA DE ESCRITORIO + MONITOR V194 | 14,917.60 |
| UPSRI1416 | COMPUTADORA DE ESCRITORIO + MONITOR V194 | 14,917.60 |
| UPSRI1417 | COMPUTADORA DE ESCRITORIO + MONITOR V194 | 14,917.60 |
| UPSRI1418 | COMPUTADORA DE ESCRITORIO + MONITOR V194 | 14,917.60 |
| UPSRI1419 | COMPUTADORA DE ESCRITORIO + MONITOR V194 | 14,917.60 |
| UPSRI1420 | COMPUTADORA DE ESCRITORIO + MONITOR V194 | 14,917.60 |
| UPSRI1421 | MONITOR V194 18.5" | 0.00 |
| UPSRI1422 | MONITOR V194 18.5" | 0.00 |
| UPSRI1423 | MONITOR V194 18.5" | 0.00 |
| UPSRI1424 | MONITOR V194 18.5" | 0.00 |
| UPSRI1425 | MONITOR V194 18.5" | 0.00 |
| UPSRI1426 | MONITOR V194 18.5" | 0.00 |
| UPSRI1427 | MONITOR V194 18.5" | 0.00 |
| UPSRI1428 | MONITOR V194 18.5" | 0.00 |
| UPSRI1429 | MONITOR V194 18.5" | 0.00 |
| UPSRI1430 | MONITOR V194 18.5" | 0.00 |
| UPSRI1431 | MONITOR V194 18.5" | 0.00 |
| UPSRI1432 | MONITOR V194 18.5" | 0.00 |
| UPSRI1433 | MONITOR V194 18.5" | 0.00 |
| UPSRI1434 | MONITOR V194 18.5" | 0.00 |
| UPSRI1435 | MONITOR V194 18.5" | 0.00 |
| UPSRI1436 | MONITOR V194 18.5" | 0.00 |
| UPSRI1437 | MONITOR V194 18.5" | 0.00 |
| UPSRI1438 | MONITOR V194 18.5" | 0.00 |
| UPSRI1439 | MONITOR V194 18.5" | 0.00 |
| UPSRI1440 | MONITOR V194 18.5" | 0.00 |
| UPSRI1441 | MONITOR V194 18.5" | 0.00 |
| UPSRI1442 | MONITOR V194 18.5" | 0.00 |
| UPSRI1443 | MONITOR V194 18.5" | 0.00 |
| UPSRI1444 | MONITOR V194 18.5" | 0.00 |



| | | |
|-----------|--------------------|------|
| UPSRJ1445 | MONITOR V194 18.5" | 0.00 |
| UPSRJ1446 | MONITOR V194 18.5" | 0.00 |
| UPSRJ1447 | MONITOR V194 18.5" | 0.00 |
| UPSRJ1448 | MONITOR V194 18.5" | 0.00 |
| UPSRJ1449 | MONITOR V194 18.5" | 0.00 |
| UPSRJ1450 | MONITOR V194 18.5" | 0.00 |
| UPSRJ1451 | MONITOR V194 18.5" | 0.00 |
| UPSRJ1452 | MONITOR V194 18.5" | 0.00 |
| UPSRJ1453 | MONITOR V194 18.5" | 0.00 |
| UPSRJ1454 | MONITOR V194 18.5" | 0.00 |
| UPSRJ1455 | MONITOR V194 18.5" | 0.00 |
| UPSRJ1456 | MONITOR V194 18.5" | 0.00 |
| UPSRJ1457 | MONITOR V194 18.5" | 0.00 |
| UPSRJ1458 | MONITOR V194 18.5" | 0.00 |
| UPSRJ1459 | MONITOR V194 18.5" | 0.00 |
| UPSRJ1460 | MONITOR V194 18.5" | 0.00 |
| UPSRJ1461 | MONITOR V194 18.5" | 0.00 |
| UPSRJ1462 | MONITOR V194 18.5" | 0.00 |
| UPSRJ1463 | MONITOR V194 18.5" | 0.00 |
| UPSRJ1464 | MONITOR V194 18.5" | 0.00 |
| UPSRJ1465 | MONITOR V194 18.5" | 0.00 |
| UPSRJ1466 | MONITOR V194 18.5" | 0.00 |
| UPSRJ1467 | MONITOR V194 18.5" | 0.00 |
| UPSRJ1468 | MONITOR V194 18.5" | 0.00 |
| UPSRJ1469 | MONITOR V194 18.5" | 0.00 |
| UPSRJ1470 | MONITOR V194 18.5" | 0.00 |
| UPSRJ1471 | MONITOR V194 18.5" | 0.00 |
| UPSRJ1472 | MONITOR V194 18.5" | 0.00 |
| UPSRJ1473 | MONITOR V194 18.5" | 0.00 |
| UPSRJ1474 | MONITOR V194 18.5" | 0.00 |
| UPSRJ1475 | MONITOR V194 18.5" | 0.00 |
| UPSRJ1476 | MONITOR V194 18.5" | 0.00 |
| UPSRJ1477 | MONITOR V194 18.5" | 0.00 |
| UPSRJ1478 | MONITOR V194 18.5" | 0.00 |

UNIVERSIDAD POLITÉCNICA DE SANTA ROSA JÁUREGUI

| | | | |
|-----------|--|--|-----------|
| UPSRJ1479 | MONITOR V194 18.5" | | 0.00 |
| UPSRJ1480 | MONITOR V194 18.5" | | 0.00 |
| UPSRJ1481 | MONITOR V194 18.5" | | 0.00 |
| UPSRJ1482 | MONITOR V194 18.5" | | 0.00 |
| UPSRJ1483 | MONITOR V194 18.5" | | 0.00 |
| UPSRJ1484 | MONITOR V194 18.5" | | 0.00 |
| UPSRJ1485 | MONITOR V194 18.5" | | 0.00 |
| UPSRJ1486 | MONITOR V194 18.5" | | 0.00 |
| UPSRJ1487 | MONITOR V194 18.5" | | 0.00 |
| UPSRJ1488 | MONITOR V194 18.5" | | 0.00 |
| UPSRJ1489 | MONITOR V194 18.5" | | 0.00 |
| UPSRJ1490 | MONITOR V194 18.5" | | 0.00 |
| UPSRJ1491 | CUBIERTA PARA ESTRUCTURA METÁLICA FABRICADA EN MDF Y GRABADA EN LASER | | 7,308.00 |
| UPSRJ1492 | CUBIERTA PARA ESTRUCTURA METÁLICA FABRICADA EN MDF Y GRABADA EN LASER | | 8,468.00 |
| UPSRJ1493 | CUBIERTA PARA ESTRUCTURA METÁLICA FABRICADA EN MDF CON GRABADO EN LÁSER DE DIFERENTES FIGURAS Y ACRÍLICO. | | 10,834.40 |
| UPSRJ1494 | CUBIERTA PARA ESTRUCTURA METÁLICA FABRICADA EN MDF CON GRABADO EN LÁSER DE DIFERENTES FIGURAS Y ACRÍLICO. | | 11,136.00 |
| UPSRJ1495 | LAP TOP IDEAPAD NOTEBOOK 310-1415K 14" C17-6500U 8G 1T | | 16,672.00 |
| UPSRJ1496 | PROYECTOR DLP LIGHTSTREAM 3300 LUMENES | | 8,224.00 |
| UPSRJ1497 | CAMARA COMPACTA POWERSHOT | | 3,034.56 |
| UPSRJ1498 | REGULADOR LAN-315 TRIFASICO DE 15 KVA 3 FASES | | 45,379.20 |
| UPSRJ1499 | PANEL DE PARCHEO DP6A 10GIGA 48 PUERTOS PARTE DP48688TGY | | 8,247.60 |
| UPSRJ1500 | RENOVACION DE BLADES DE SEGURIDAD PARA EQUIPO CHECKPOINT 1490 | | 23,223.20 |
| UPSRJ1501 | ARCHIVERO HORIZONTAL, 4 GAVETAS, COLOR NEGRO | | 10,872.11 |
| UPSRJ1502 | ARCHIVERO HORIZONTAL, 4 GAVETAS, COLOR NEGRO | | 10,872.11 |
| UPSRJ1503 | LAPTOP ASUS X541UA-GO560T INTEL CORE I5, 8GB, 1000GB, 15.6 PULGADAS, WINDOWS 10, Número de serie H4N0CV098625161 | | 14,016.23 |
| UPSRJ1504 | TABLETA ZENPAD Z300 M-A2-GR 16 GB NEGRO, GRIS TABLET | | 4,560.69 |
| UPSRJ1505 | SWITCH POWER CONNECT N1548P DE 48 PUERTOS | | 31,396.84 |
| UPSRJ1506 | SWITCH POWER CONNECT N1548P DE 48 PUERTOS | | 31,396.84 |
| UPSRJ1507 | TANQUE CISTERNA 10 000 LTS. | | 16,500.00 |
| UPSRJ1508 | LICENCIA SOLIDWORKS PREMIUM VERSIÓN EDUCATIVA CON 100 LICENCIAS | | 70,980.01 |
| UPSRJ1509 | PLC S7-1200+KTP400 BASIC STARTERKIT | | 19,803.54 |
| UPSRJ1510 | INTERFACE DE AUDIO DE 20 ENTRADAS/20 SALIDAS | | 18,400.00 |
| UPSRJ1511 | MONITORES DE AUDIO DE DOS VIAS (BOCINAS) | | 13,608.60 |



| | | |
|-----------|--|-----------|
| UPSRJ1512 | MONITORES DE AUDIO DE DOS VIAS (BOCINAS) | 13,608.60 |
| UPSRJ1513 | GRABADORA PORTATIL DE 4 PISTAS. INCLUYE (ELIMINADOR, AC, MONTAJE P/CAMARA, ADAPTADOR P/TRIPIE, ANTI-POP, Y ESTUCHE CHASIS DE ALUMINIO, ALIMENTACION VIA BATERIAS, PUERTO USB O ADAPTADOR AC) | 8,775.01 |
| UPSRJ1514 | GRABADORA PORTATIL DE 4 PISTAS. INCLUYE (ELIMINADOR, AC, MONTAJE P/CAMARA, ADAPTADOR P/TRIPIE, ANTI-POP, Y ESTUCHE CHASIS DE ALUMINIO, ALIMENTACION VIA BATERIAS, PUERTO USB O ADAPTADOR AC) | 8,775.01 |
| UPSRJ1515 | GRABADORA PORTATIL DE 4 PISTAS. INCLUYE (ELIMINADOR, AC, MONTAJE P/CAMARA, ADAPTADOR P/TRIPIE, ANTI-POP, Y ESTUCHE CHASIS DE ALUMINIO, ALIMENTACION VIA BATERIAS, PUERTO USB O ADAPTADOR AC) | 8,775.01 |
| UPSRJ1516 | GRABADORA PORTATIL DE 4 PISTAS. INCLUYE (ELIMINADOR, AC, MONTAJE P/CAMARA, ADAPTADOR P/TRIPIE, ANTI-POP, Y ESTUCHE CHASIS DE ALUMINIO, ALIMENTACION VIA BATERIAS, PUERTO USB O ADAPTADOR AC) | 8,775.01 |
| UPSRJ1517 | INTERFACE DE AUDIO DE 20 ENTRADAS/20 SALIDAS | 18,400.00 |
| UPSRJ1518 | MONITORES DE AUDIO | 9,739.50 |
| UPSRJ1519 | MONITORES DE AUDIO | 9,739.50 |
| UPSRJ1520 | SUBWOOFER | 12,483.10 |
| UPSRJ1521 | PLC S7-1200+KTP400 BASIC STARTERKIT | 19,803.54 |
| UPSRJ1522 | PLC S7-1200+KTP400 BASIC STARTERKIT | 19,803.54 |
| UPSRJ1523 | PLC S7-1200+KTP700 BASIC STARTERKIT | 30,580.24 |
| UPSRJ1524 | PLC S7-1200+KTP700 BASIC STARTERKIT | 30,580.24 |
| UPSRJ1525 | PLC S7-1200+KTP700 BASIC STARTERKIT | 30,580.24 |
| UPSRJ1526 | MESA DE 1.20x1.20x0.75 COLOR GRIS OXFORD CON DIVISION Y REPISA | 6,728.00 |
| UPSRJ1527 | MESA DE 1.20x1.20x0.75 COLOR GRIS OXFORD CON DIVISION Y REPISA | 6,728.00 |
| UPSRJ1528 | MESA DE 1.20x1.20x0.75 COLOR GRIS OXFORD CON DIVISION Y REPISA | 6,728.00 |
| UPSRJ1529 | MESA DE 1.20x1.20x0.75 COLOR GRIS OXFORD CON DIVISION Y REPISA | 6,728.00 |
| UPSRJ1530 | MESA DE 1.20x1.20x0.75 COLOR GRIS OXFORD CON DIVISION Y REPISA | 6,728.00 |
| UPSRJ1531 | MESA DE 1.20x1.20x0.75 COLOR GRIS OXFORD CON DIVISION Y REPISA | 6,728.00 |
| UPSRJ1532 | MESA DE 1.20x1.20x0.75 COLOR GRIS OXFORD CON DIVISION Y REPISA | 6,728.00 |
| UPSRJ1533 | MESA DE 1.20x1.20x0.75 COLOR GRIS OXFORD CON DIVISION Y REPISA | 6,728.00 |
| UPSRJ1534 | MESA DE 1.20x1.20x0.75 COLOR GRIS OXFORD CON DIVISION Y REPISA | 6,728.00 |
| UPSRJ1535 | MESA DE 1.20x1.20x0.75 COLOR GRIS OXFORD CON DIVISION Y REPISA | 6,728.00 |
| UPSRJ1536 | MESA DE 1.20x1.20x0.75 COLOR GRIS OXFORD CON DIVISION Y REPISA | 6,728.00 |
| UPSRJ1537 | MESA DE 1.20x1.20x0.75 COLOR GRIS OXFORD CON DIVISION Y REPISA | 6,728.00 |
| UPSRJ1538 | MESA DE 1.20x1.20x0.75 COLOR GRIS OXFORD CON DIVISION Y REPISA | 6,728.00 |
| UPSRJ1539 | MESA DE 1.20x1.20x0.75 COLOR GRIS OXFORD CON DIVISION Y REPISA | 6,728.00 |
| UPSRJ1540 | MESA DE 1.20x1.20x0.75 COLOR GRIS OXFORD CON DIVISION Y REPISA | 6,728.00 |
| UPSRJ1541 | LICUADORA DE 1 VELOCIDAD MAS PULSO, BASE METAL CROMADO, INCLUYE VASO DE ACERO INOXIDABLE, DE VIDRIO Y 2 ACCESORIOS | 2,945.00 |
| UPSRJ1542 | NVR 5 MEGAPIXEL/8 CANALES/8 PUERTOS POE+/HDMI/HIK-CONNECT P 2P/ H.264+/ONVIF/ AUDIO BIDIRECCIONAL | 3,512.27 |

UNIVERSIDAD POLITÉCNICA DE SANTA ROSA JÁUREGUI

| | | |
|-----------|---|------------|
| UPSRJ1543 | DISCO DURO WESTERN DIGITAL PURPUE 4TB INTELLIPOWER/ SALA 6 GBS | 3,382.83 |
| UPSRJ1544 | EQUIPO PORTATIL KEN 4W 16CH 440-480MHZ | 2,900.00 |
| UPSRJ1545 | EQUIPO PORTATIL KEN 4W 16CH 440-480MHZ | 2,900.00 |
| UPSRJ1546 | VEHICULO VOLKSWAGEN JETTA 2.0L MANUAL MOTOR:CBP771837 BLANCO PURO 4 PUERTAS | 252,990.00 |
| UPSRJ1547 | MULTIMETRO DIGITAL DE BANCO DE 4 ¼ DE DIGITOS | 8435.81 |
| UPSRJ1548 | MULTIMETRO DIGITAL DE BANCO DE 4 ¼ DE DIGITOS | 8435.81 |
| UPSRJ1549 | MULTIMETRO DIGITAL DE BANCO DE 4 ¼ DE DIGITOS | 8435.81 |
| UPSRJ1550 | MULTIMETRO DIGITAL DE BANCO DE 4 ¼ DE DIGITOS | 8435.81 |
| UPSRJ1551 | GENERADOR DE FORMA DE ONDA ARBITRARIA DE DOS CANALES | 8227.53 |
| UPSRJ1552 | FUENTE DE PODER CON PANTALLA DIGITAL Y SALIDA DE 9 | 4825.66 |
| UPSRJ1553 | FUENTE DE PODER CON PANTALLA DIGITAL Y SALIDA DE 9 | 4825.66 |
| UPSRJ1554 | FUENTE DE PODER CON PANTALLA DIGITAL Y SALIDA DE 9 | 4825.66 |
| UPSRJ1555 | FUENTE DE PODER CON PANTALLA DIGITAL Y SALIDA DE 9 | 4825.66 |
| UPSRJ1556 | FUENTE DE PODER CON PANTALLA DIGITAL Y SALIDA DE 9 | 4825.66 |
| UPSRJ1557 | OSCILOSCOPIO DIGITAL DE 2 CANALES ANALÓGICOS Y 70 MHZ DE ANCHO DE BANDA | 9233.66 |
| UPSRJ1558 | OSCILOSCOPIO DIGITAL DE 2 CANALES ANALÓGICOS Y 70 MHZ DE ANCHO DE BANDA | 9233.66 |
| UPSRJ1559 | OSCILOSCOPIO DIGITAL DE 2 CANALES ANALÓGICOS Y 70 MHZ DE ANCHO DE BANDA | 9233.66 |
| UPSRJ1560 | LAP TOP NB LATITUDE 5580 C15-7200U SYST 8G 500G W10P 15.6 3WTY DD 500G 7200RPM SATA | 20,856.80 |
| UPSRJ1561 | IPAD PRO 10.5 WIFI 64GB PLATA 2224X1668 64GB IOS 10 INCLUYE ADAPTADOR DE CORRIENTE USB, CABLE LIGHTNING A USB | 15,433.80 |
| UPSRJ1562 | MACBOOK PRO 13 I5DC 2,3GHZ SYST 8GB 128GB SSD INTEL IRIS PLUS 640G | 29,998.76 |
| UPSRJ1563 | LAP TOP NB LATITUDE 5580 C17-7600U 16GB SYST 1TB | 26,133.64 |
| UPSRJ1564 | LIBRERO METALICO FIJO DE CUATRO ENTREPAÑOS SIN PUERTAS COLOR ARENA | 3,321.28 |
| UPSRJ1565 | LIBRERO METALICO FIJO DE CUATRO ENTREPAÑOS SIN PUERTAS COLOR ARENA | 3,321.28 |
| UPSRJ1566 | SILLA BASE ESTRELLA DE 5 PUNTAS COLOR NEGRO | 3,130.84 |
| UPSRJ1567 | LIBRERO METALICO FIJO DE CUATRO ENTREPAÑOS SIN PUERTAS COLOR NEGRO | 3,321.28 |
| UPSRJ1568 | GABINETE UNIVERSAL CON ENTREPAÑOS 180x 90x45 EN LAMINA CON DOS PUERTAS COLOR NEGRO | 4,701.86 |
| UPSRJ1569 | REGULADOR DE VOLTAJE TRIFASICO 15 KVA | 24,041.00 |
| UPSRJ1570 | MINI CNC C/ARDUINO MOTORES NEMA 17 POLEAS Y RIELES DE ALUMINIO COLOR NEGRO 55CM X 50CM | 18,623.80 |
| UPSRJ1571 | MINI CNC C/ARDUINO MOTORES NEMA 17 POLEAS Y RIELES DE ALUMINIO COLOR NEGRO 55CM X 50CM | 18,623.80 |
| UPSRJ1572 | MINI CNC C/ARDUINO MOTORES NEMA 17 POLEAS Y RIELES DE ALUMINIO COLOR NEGRO 55CM X 50CM | 18,623.80 |
| UPSRJ1573 | MAQUINA DE COORDENADAS BASE DE GRANITO PESO: 325 LBS INCLUYE: PC CON MONITOR LCD NUMERO DE SERIE: IABLAAA0000640, CCLMTFF022300 | 508,400.00 |
| UPSRJ1574 | KIT DE LENTES 4 LENTES: 24MM, 35MM, 50MM, 85MM T1.5 CINE DS LENS BUNDLE FOR CANON EF MOUNT | 57,327.12 |
| UPSRJ1575 | AMPLIFICADOR DE AUDIFONOS HA8000 BEHRINGER | 3,828.00 |
| UPSRJ1576 | AMPLIFICADOR DE AUDIFONOS HA8000 BEHRINGER | 3,828.00 |



| | | |
|-----------|--|-----------|
| UPSRJ1577 | AMPLIFICADOR DE AUDIFONOS HA8000 BEHRINGER | 3,828.00 |
| UPSRJ1578 | AMPLIFICADOR DE AUDIFONOS HA8000 BEHRINGER | 3,828.00 |
| UPSRJ1579 | MICRÓFONO TIPO SHOTGUN RODE NTG4 | 9,416.88 |
| UPSRJ1580 | MICRÓFONO TIPO SHOTGUN RODE NTG4 | 9,416.88 |
| UPSRJ1581 | MICRÓFONO TIPO SHOTGUN RODE NTG4 | 9,416.88 |
| UPSRJ1582 | MICRÓFONO TIPO SHOTGUN RODE NTG4 | 9,416.88 |
| UPSRJ1583 | BLIMP RODE BLIMP | 7,630.48 |
| UPSRJ1584 | BLIMP RODE BLIMP | 7,630.48 |
| UPSRJ1585 | BLIMP RODE BLIMP | 7,630.48 |
| UPSRJ1586 | BLIMP RODE BLIMP | 7,630.48 |
| UPSRJ1587 | TRIPLE MANFROTTO DE ALUMINO MKBFRA4-BH | 4,455.56 |
| UPSRJ1588 | KIT MANFROTTO TRIPIE MANFROTO INCLUYE: MANFROTTO XPRO BALL HEAD WITH TOP,MANFROTTO CARBON FIBER TRIPOD,TRIPIE MANFROTO | 20,555.20 |
| UPSRJ1589 | FLASH METZ 36 AF5 DIG P/CANON METZ | 4,350.00 |
| UPSRJ1590 | CANON EOS 6D DSLR CAMERA | 25,629.04 |
| UPSRJ1591 | CANON SPEEDLITE 430EX III-RT | 6,380.00 |
| UPSRJ1592 | CANON SPEEDLITE 430EX III-RT | 6,380.00 |
| UPSRJ1593 | CANON SPEEDLITE 430EX III-RT | 6,380.00 |
| UPSRJ1594 | EXPOSIMETRO SEKONIC L-308S-U | 4998.44 |
| UPSRJ1595 | PREAMPLIFICADORES DE AUDÍFONOS | 3,619.20 |
| UPSRJ1596 | PREAMPLIFICADORES DE AUDÍFONOS | 3,619.20 |
| UPSRJ1597 | PREAMPLIFICADORES DE AUDÍFONOS | 3,619.20 |
| UPSRJ1598 | PREAMPLIFICADORES DE AUDÍFONOS | 3,619.20 |
| UPSRJ1599 | PREAMPLIFICADORES DE AUDÍFONOS | 3,619.20 |
| UPSRJ1600 | PREAMPLIFICADORES DE AUDÍFONOS | 3,619.20 |
| UPSRJ1601 | PELICAN 1615AIR,WL/WF BLACK | 12,760.00 |
| UPSRJ1602 | MOTIVE:BODY MOTION CAPTURE SOFTWARE | 81,167.52 |
| UPSRJ1603 | CALIBRATION SQUARE (ESCUADRA) | 4,839.52 |
| UPSRJ1604 | FLEX13 CAMERA OPTITRACK | 32,447.52 |
| UPSRJ1605 | FLEX13 CAMERA OPTITRACK | 32,447.52 |
| UPSRJ1606 | FLEX13 CAMERA OPTITRACK | 32,447.52 |
| UPSRJ1607 | FLEX13 CAMERA OPTITRACK | 32,447.52 |
| UPSRJ1608 | FLEX13 CAMERA OPTITRACK | 32,447.52 |
| UPSRJ1609 | FLEX13 CAMERA OPTITRACK | 32,447.52 |

UNIVERSIDAD POLITÉCNICA DE SANTA ROSA JÁUREGUI


| | | | |
|-----------|--|--|-----------|
| UPSRJ1610 | FLEX13 CAMERA OPTITRACK | | 32,447.52 |
| UPSRJ1611 | FLEX13 CAMERA OPTITRACK | | 32,447.52 |
| UPSRJ1612 | HARDWARE KEY | | 3,215.52 |
| UPSRJ1613 | CW-500 CALIBRATION WAND | | 9,711.52 |
| UPSRJ1614 | NATURALPOINT OPTIHUB | | 9,711.52 |
| UPSRJ1615 | NATURALPOINT OPTIHUB | | 9,711.52 |
| UPSRJ1616 | NATURALPOINT OPTIHUB | | 9,711.52 |
| UPSRJ1617 | TRIPLE 3M | | 3,215.52 |
| UPSRJ1618 | TRIPLE 3M | | 3,215.52 |
| UPSRJ1619 | TRIPLE 3M | | 3,215.52 |
| UPSRJ1620 | TRIPLE 3M | | 3,215.52 |
| UPSRJ1621 | TRIPLE 3M | | 3,215.52 |
| UPSRJ1622 | TRIPLE 3M | | 3,215.52 |
| UPSRJ1623 | TRIPLE 3M | | 3,215.52 |
| UPSRJ1624 | TRIPLE 3M | | 3,215.52 |
| UPSRJ1625 | LAP TOP LENOVO MODELO: THINKPAD P50 20EQAO0F400, 15.6" LCD INTEL CORE I7 6GENERACIÓN I7-6820HQ QUAD-CORE (4 CORE) 2.70 GHZ, MEMORIA RAM 16 GB DDR4, SDRAM DD 1TB HDD, SO WINDOWS 10 PRO 64-BIT | | 44,389.23 |
| UPSRJ1626 | LAP TOP LENOVO MODELO: THINKPAD P50 20EQAO0F400, 15.6" LCD INTEL CORE I7 6GENERACIÓN I7-6820HQ QUAD-CORE (4 CORE) 2.70 GHZ, MEMORIA RAM 16 GB DDR4, SDRAM DD 1TB HDD, SO WINDOWS 10 PRO 64-BIT | | 44,389.23 |
| UPSRJ1627 | LAP TOP LENOVO MODELO: THINKPAD P50 20EQAO0F400, 15.6" LCD INTEL CORE I7 6GENERACIÓN I7-6820HQ QUAD-CORE (4 CORE) 2.70 GHZ, MEMORIA RAM 16 GB DDR4, SDRAM DD 1TB HDD, SO WINDOWS 10 PRO 64-BIT | | 44,389.23 |
| UPSRJ1628 | LAP TOP LENOVO MODELO: THINKPAD P50 20EQAO0F400, 15.6" LCD INTEL CORE I7 6GENERACIÓN I7-6820HQ QUAD-CORE (4 CORE) 2.70 GHZ, MEMORIA RAM 16 GB DDR4, SDRAM DD 1TB HDD, SO WINDOWS 10 PRO 64-BIT | | 44,389.23 |
| UPSRJ1629 | LAP TOP LENOVO MODELO: THINKPAD P50 20EQAO0F400, 15.6" LCD INTEL CORE I7 6GENERACIÓN I7-6820HQ QUAD-CORE (4 CORE) 2.70 GHZ, MEMORIA RAM 16 GB DDR4, SDRAM DD 1TB HDD, SO WINDOWS 10 PRO 64-BIT | | 44,389.23 |
| UPSRJ1630 | LAP TOP LENOVO MODELO: THINKPAD P50 20EQAO0F400, 15.6" LCD INTEL CORE I7 6GENERACIÓN I7-6820HQ QUAD-CORE (4 CORE) 2.70 GHZ, MEMORIA RAM 16 GB DDR4, SDRAM DD 1TB HDD, SO WINDOWS 10 PRO 64-BIT | | 44,389.23 |
| UPSRJ1631 | LAP TOP LENOVO MODELO: THINKPAD P50 20EQAO0F400, 15.6" LCD INTEL CORE I7 6GENERACIÓN I7-6820HQ QUAD-CORE (4 CORE) 2.70 GHZ, MEMORIA RAM 16 GB DDR4, SDRAM DD 1TB HDD, SO WINDOWS 10 PRO 64-BIT | | 44,389.23 |
| UPSRJ1632 | LAP TOP LENOVO MODELO: THINKPAD P50 20EQAO0F400, 15.6" LCD INTEL CORE I7 6GENERACIÓN I7-6820HQ QUAD-CORE (4 CORE) 2.70 GHZ, MEMORIA RAM 16 GB DDR4, SDRAM DD 1TB HDD, SO WINDOWS 10 PRO 64-BIT | | 44,389.23 |
| UPSRJ1633 | LAP TOP LENOVO MODELO: THINKPAD P50 20EQAO0F400, 15.6" LCD INTEL CORE I7 6GENERACIÓN I7-6820HQ QUAD-CORE (4 CORE) 2.70 GHZ, MEMORIA RAM 16 GB DDR4, SDRAM DD 1TB HDD, SO WINDOWS 10 PRO 64-BIT | | 44,389.23 |
| UPSRJ1634 | LAP TOP LENOVO MODELO: THINKPAD P50 20EQAO0F400, 15.6" LCD INTEL CORE I7 6GENERACIÓN I7-6820HQ QUAD-CORE (4 CORE) 2.70 GHZ, MEMORIA RAM 16 GB DDR4, SDRAM DD 1TB HDD, SO WINDOWS 10 PRO 64-BIT | | 44,389.23 |
| UPSRJ1635 | LAP TOP LENOVO MODELO: THINKPAD P50 20EQAO0F400, 15.6" LCD INTEL CORE I7 6GENERACIÓN I7-6820HQ QUAD-CORE (4 CORE) 2.70 GHZ, MEMORIA RAM 16 GB DDR4, SDRAM DD 1TB HDD, SO WINDOWS 10 PRO 64-BIT | | 44,389.23 |




| | | |
|-----------|--|------------|
| UPSRJ1636 | LAP TOP LENOVO MODELO: THINKPAD P50 20EQAO0F400, 15.6" LCD INTEL CORE I7 6GENERACIÓN I7-6820HQ QUAD-CORE (4 CORE) 2.70 GHZ, MEMORIA RAM 16 GB DDR4, SDRAM DD 1TB HDD, SO WINDOWS 10 PRO 64-BIT | 44,389.23 |
| UPSRJ1637 | LAP TOP LENOVO MODELO: THINKPAD P50 20EQAO0F400, 15.6" LCD INTEL CORE I7 6GENERACIÓN I7-6820HQ QUAD-CORE (4 CORE) 2.70 GHZ, MEMORIA RAM 16 GB DDR4, SDRAM DD 1TB HDD, SO WINDOWS 10 PRO 64-BIT | 44,389.23 |
| UPSRJ1638 | LAP TOP LENOVO MODELO: THINKPAD P50 20EQAO0F400, 15.6" LCD INTEL CORE I7 6GENERACIÓN I7-6820HQ QUAD-CORE (4 CORE) 2.70 GHZ, MEMORIA RAM 16 GB DDR4, SDRAM DD 1TB HDD, SO WINDOWS 10 PRO 64-BIT | 44,389.23 |
| UPSRJ1639 | LAP TOP LENOVO MODELO: THINKPAD P50 20EQAO0F400, 15.6" LCD INTEL CORE I7 6GENERACIÓN I7-6820HQ QUAD-CORE (4 CORE) 2.70 GHZ, MEMORIA RAM 16 GB DDR4, SDRAM DD 1TB HDD, SO WINDOWS 10 PRO 64-BIT | 44,389.23 |
| UPSRJ1640 | LAP TOP LENOVO MODELO: THINKPAD P50 20EQAO0F400, 15.6" LCD INTEL CORE I7 6GENERACIÓN I7-6820HQ QUAD-CORE (4 CORE) 2.70 GHZ, MEMORIA RAM 16 GB DDR4, SDRAM DD 1TB HDD, SO WINDOWS 10 PRO 64-BIT | 44,389.23 |
| UPSRJ1641 | LAP TOP LENOVO MODELO: THINKPAD P50 20EQAO0F400, 15.6" LCD INTEL CORE I7 6GENERACIÓN I7-6820HQ QUAD-CORE (4 CORE) 2.70 GHZ, MEMORIA RAM 16 GB DDR4, SDRAM DD 1TB HDD, SO WINDOWS 10 PRO 64-BIT | 44,389.23 |
| UPSRJ1642 | PROYECTOR 3,300 ANSI LÚMENES, RESOLUCIÓN WXGA (1280 X 800) TIRO ULTRA CORTO 0.24 | 50,708.01 |
| UPSRJ1643 | PANTALLA 65 PULGADAS, 3840 X 2160 PÍXELES (4K ULTRA HD), COLOR NEGRO | 34,731.05 |
| UPSRJ1644 | RUCKUS ALCANCE MEDIO 802.11AC AP CON BEAMFLEX +, TASA DE PHY MÁXIMA: 867 MBPS (5 GHZ) Y 300 MBPS (2.4GHZ) | 17,080.54 |
| UPSRJ1645 | RUCKUS ALCANCE MEDIO 802.11AC AP CON BEAMFLEX +, TASA DE PHY MÁXIMA: 867 MBPS (5 GHZ) Y 300 MBPS (2.4GHZ) | 17,080.54 |
| UPSRJ1646 | RUCKUS ALCANCE MEDIO 802.11AC AP CON BEAMFLEX +, TASA DE PHY MÁXIMA: 867 MBPS (5 GHZ) Y 300 MBPS (2.4GHZ) | 17,080.54 |
| UPSRJ1647 | RUCKUS ALCANCE MEDIO 802.11AC AP CON BEAMFLEX +, TASA DE PHY MÁXIMA: 867 MBPS (5 GHZ) Y 300 MBPS (2.4GHZ) | 17,080.54 |
| UPSRJ1648 | RUCKUS ALCANCE MEDIO 802.11AC AP CON BEAMFLEX +, TASA DE PHY MÁXIMA: 867 MBPS (5 GHZ) Y 300 MBPS (2.4GHZ) | 17,080.54 |
| UPSRJ1649 | RUCKUS ALCANCE MEDIO 802.11AC AP CON BEAMFLEX +, TASA DE PHY MÁXIMA: 867 MBPS (5 GHZ) Y 300 MBPS (2.4GHZ) | 17,080.54 |
| UPSRJ1650 | CAMARA BLACKMAGIC DIGITAL CINEMA CAMARA SUPER 35MM CEMOS SENSOR, 4000 X 2160, VIDEO UP TO 60 COMPRESSED & UNCOMPRESSED RAW, 12G-SDI OUTPUT, TIMECODE, & REF INPUT 1080P, FLIP-OUT | 87,174.87 |
| UPSRJ1651 | KIT DE CAMARAS DAHUA MODELO: HCVR4108CNS3KIT, DVR 8 CANALES TRIHIBRIDO, 720 P/ 8 CAMARAS METALICAS HFAW1000RM2853, 8 CABLES SIAMES 18 METROS, FUENTE DE PODER | 10,661.56 |
| UPSRJ1652 | FRESADORA CNC TIPO CAMA CONTROL GSK | 470,867.20 |
| UPSRJ1653 | PC DE ESCRITORIO 280 G2 SFF, INTEL CORE I3, 4 GB, 1000 GB, DVD+RW, WINDOWS 10 PRO | 9,227.80 |
| UPSRJ1654 | PC DE ESCRITORIO 280 G2 SFF, INTEL CORE I3, 4 GB, 1000 GB, DVD+RW, WINDOWS 10 PRO | 9,227.80 |
| UPSRJ1655 | PC DE ESCRITORIO 280 G2 SFF, INTEL CORE I3, 4 GB, 1000 GB, DVD+RW, WINDOWS 10 PRO | 9,227.80 |
| UPSRJ1656 | PC DE ESCRITORIO 280 G2 SFF, INTEL CORE I3, 4 GB, 1000 GB, DVD+RW, WINDOWS 10 PRO | 9,227.80 |
| UPSRJ1657 | PC DE ESCRITORIO 280 G2 SFF, INTEL CORE I3, 4 GB, 1000 GB, DVD+RW, WINDOWS 10 PRO | 9,227.80 |
| UPSRJ1658 | PC DE ESCRITORIO 280 G2 SFF, INTEL CORE I3, 4 GB, 1000 GB, DVD+RW, WINDOWS 10 PRO | 9,227.80 |
| UPSRJ1659 | MESA DE TRABAJO 240 X 100 X 75 NOVA OXFORD 2MM ALUMINIO | 3,915.00 |
| UPSRJ1660 | MESA DE TRABAJO 240 X 100 X 75 NOVA OXFORD 2MM ALUMINIO | 3,915.00 |
| UPSRJ1661 | MESA DE TRABAJO 240 X 100 X 75 NOVA OXFORD 2MM ALUMINIO | 3,915.00 |
| UPSRJ1662 | MESA DE TRABAJO 240 X 100 X 75 NOVA OXFORD 2MM ALUMINIO | 3,915.00 |
| UPSRJ1663 | MESA DE TRABAJO 240 X 100 X 75 NOVA OXFORD 2MM ALUMINIO | 3,915.00 |
| UPSRJ1664 | IMPRESORA 3D | 60,940.60 |

UNIVERSIDAD POLITÉCNICA DE SANTA ROSA JÁUREGUI

| | | |
|-----------|--|------------------------|
| UPSRI1665 | SCANNER SENSE 3D | 17,208.60 |
| UPSRI1666 | SCANNER SENSE 3D | 17,208.60 |
| UPSRI1667 | PROYECTOR DLP BENQ MX528 - 1024 X 768 3300LM - 270W | 9,488.80 |
| UPSRI1668 | PROYECTOR DLP BENQ MX528 - 1024 X 768 3300LM - 270W | 9,488.80 |
| UPSRI1669 | SERVIDOR HP PROLIANT ML110 G9 - 1 X INTEL XEON E5-2603 V4 16 GB | 27,550.00 |
| UPSRI1670 | SERVIDOR HP PROLIANT ML110 G9 - 1 X INTEL XEON E5-2603 V4 16 GB | 27,550.00 |
| UPSRI1671 | COMPRESOR AIRCENTER SM 15 125PSI SC2 TRIVOLT US, SERIE: 1049 | 177,456.51 |
| UPSRI1672 | TWIN STIM PLUS 3RD ED ELECTROESTIMULADOR | 4,524.00 |
| UPSRI1673 | CREDENZA COLOR WENGUE C/GRIS CLARO | 8,933.55 |
| UPSRI1674 | RECEPCION C/LATERAL IZQ. COLOR WENGUE C/GRIS CLARO | 12,992.00 |
| UPSRI1675 | CELL CONSTANT 10CM-1, 3553-10D. | 13,232.70 |
| UPSRI1676 | CERTIFICADO DE SEGURIDAD WILDCARD SSL | 9,599.00 |
| UPSRI1677 | SOFTWARE PRO TOOLS 12 | 17,214.67 |
| UPSRI1678 | SOFTWARE DRAGONFRAME | 8,478.01 |
| UPSRI1679 | SOFTWARE DRAGONFRAME | 8,478.01 |
| UPSRI1680 | SOFTWARE DRAGONFRAME | 8,478.01 |
| UPSRI1681 | COMPUTADORA CON TARJETA GRAFICA GEFORCE GTX 1080 TI 11 GB VRAM | 57,499.75 |
| UPSRI1682 | COMPUTADORA CON TARJETA GRAFICA GEFORCE GTX 1080 TI 11 GB VRAM | 57,499.75 |
| UPSRI1683 | COMPUTADORA CON TARJETA GRAFICA GEFORCE GTX 1080 TI 11 GB VRAM | 57,499.75 |
| UPSRI1684 | DRON MARCA DJI MODELO MAVIC PRO | 32,498.75 |
| UPSRI1685 | DRON MARCA DJI MODELO MAVIC PRO | 32,498.75 |
| UPSRI1686 | CAME 2.5-15KG, LOAD PRO CAMERA STEADICAM VIDEO CARBON STABILIZER | 31,900.00 |
| UPSRI1687 | GRABADORA DE AUDIO MARCA TASCAM MODELO DR-44WL CON | 10,920.82 |
| UPSRI1688 | GRABADORA DE AUDIO MARCA TASCAM MODELO DR-44WL CON | 10,920.82 |
| UPSRI1689 | MONITOR DE AUDIO MARCA GENELEC MODELO: 8020D | 13,958.54 |
| UPSRI1690 | INTERFAZ TASCAM USB 3.0 DE 20 ENTRADAS / 20 SALIDAS MARCA | 18,680.35 |
| UPSRI1691 | RENOVACION DE LICENCIA CONTAPAQ NOMINAS 2 USUARIOS | 5,776.80 |
| | GRAN TOTAL | \$20,426,391.38 |



MTRO. ENRIQUE GERARDO SOSA GUTIÉRREZ
RECTOR UPSRJ



LIC. HUGO RÍOS TORRES
DIRECTOR ADMINISTRATIVO UPSRJ



**GOBIERNO DEL ESTADO DE QUERÉTARO
PROGRAMA OPERATIVO ANUAL (MIR INSTITUCIONAL) 2018**

**P. INFORMACIÓN PROGRAMÁTICA
II. Programas y Proyectos de Inversión
FECHA DE CORTE: 31 de marzo 2018**

Organismo público

3EPS - UNIVERSIDAD POLITÉCNICA DE SANTA ROSA JÁUREGUI

| Programa | UAR | Resumen narrativo | Indicadores | Meta | Unid. de |
|---|--|--|---|-------|----------|
| 41121E0293 - Programa de educación superior en el modelo bilingüe, internacional, sustentable e incluyente de la UPSRJ. | PN00 - RECTORIA DE LA UNIVERSIDAD POLITÉCNICA DE SANTA ROSA JÁUREGUI (UPSRJ) | Jóvenes inscritos en Programas Educativos de la UPSRJ aprueban sus estudios de nivel superior bajo el modelo educativo Bilingüe, Internacional, Sustentable e Incluyente | Porcentaje de alumnos aprobados en la UPSRJ | 90.00 | Alumnos |

M. EN A.P. ENRIQUE GERARDO SOSA GUTIERREZ
RECTOR



UNIVERSIDAD POLITÉCNICA
DE SANTA ROSA JÁUREGUI
BILINGÜAL INTERNACIONAL SUSTENTABLE

TITULO
PROGRAMAS

DESCRIPCION
PROGRAMA UPSRJ

Tabla Campos

| Ejercicio | Periodo | CLAVE | Nombre del programa | Objetivo institucional | Nombre del indicador | Definición del indicador: | Unidad de medida | Frecuencia de medición | Metas programadas | Avance de metas | Sentido del indicador | Fecha de validación | Área responsable de la información | Año |
|-----------|---------|------------|--|--|---|---|------------------|------------------------|-------------------|-----------------|-----------------------|---------------------|--|------|
| 2017 | Ene-Dic | 41121E0293 | Programa de educación superior en el modelo bilingüe, internacional, sustentable e incluyente de la UPSRJ. | Jóvenes inscritos en Programas Educativos de la UPSRJ aprueban sus estudios de nivel superior bajo el modelo educativo Bilingüe, Internacional, Sustentable e Incluyente | Porcentaje de alumnos aprobados en la UPSRJ | Mide la cantidad de alumnos inscritos en los programas educativos de la UPSRJ que aprueban su plan de estudios en un ciclo escolar, con relación a los alumnos totales inscritos en ese ciclo escolar | Alumnos | Anual | 90% | 92.17% | Ascendente | 31-mar-18 | Departamento de Planeación y Estadística | 2018 |

"Bajo protesta de decir verdad declaramos que los Estados Financieros y sus notas, son razonablemente correctos y son responsabilidad del emisor"

MTRO. ENRIQUE GERARDO SOSA GUTIERREZ
RECTOR UPSRJ

LIC. HUGO RIOS TORRES
DIRECTOR ADMINISTRATIVO UPSRJ



GOBIERNO DEL ESTADO DE QUERÉTARO
III. Indicadores de Resultados
Reporte de avance de Indicadores 2017
FECHA DE CORTE: 31 de marzo de 2018

Dependencia / Entidad / Órgano descentralizado / Fideicomiso:

3EPS UNIVERSIDAD POLITÉCNICA DE SANTA ROSA JAUREGUI

DENOMINACIÓN DEL PROGRAMA

Programa de educación superior en el modelo bilingüe, internacional, sustentable e incluyente de la UPSRJ.

| NIVEL | No. | RESUMEN NARRATIVO | NOMBRE DEL INDICADOR | MÉTODO DE CÁLCULO | FRECUENCIA MEDICIÓN | META PROGRAMA | 1er TRIM | 2do TRIM | 3er TRIM | 4to TRIM | META ALCANZADA |
|------------|-----|--|---|--|---------------------|---------------|----------|----------|----------|----------|----------------|
| PROPOSITO | | Jóvenes inscritos en Programas Educativos de la UPSRJ aprueban sus estudios de nivel superior bajo el modelo educativo Bilingüe, Internacional, Sustentable e Incluyente | Porcentaje de alumnos que desertan en la UPSRJ | 100 * (Alumnos de la UPSRJ aprobados en el ciclo escolar de referencia / Matrícula total atendida por la UPSRJ en el ciclo escolar de referencia) | Anual | 90.00 | | | | 92.17 | 92.17 |
| COMPONENTE | 1 | Servicios de educación superior, bajo el modelo bilingüe, internacional, sustentable e incluyente. | Porcentaje de alumnos que desertan en la UPSRJ | 100 * (Alumnos de la UPSRJ que desertaron: Número de alumnos inscritos en el ciclo escolar de referencia (i) que no se inscriben en los períodos escolares posteriores ni en el ciclo de referencia posterior / Matrícula total atendida por la UPSRJ en el ciclo escolar de referencia) | Anual | 21.00 | | | | 9.60 | 9.60 |
| | | | Porcentaje de alumnos que egresan por cohorte | 100 * (Número de Alumnos que egresan en el año escolar de referencia / Número de alumnos que ingresaron por cohorte) | Anual | 48.00 | | | | 25.74 | 25.74 |
| | 2 | Servicios de educación continua, desarrollo tecnológico, asesoría, innovación e investigación científica para el desarrollo de los sectores productivo, público y social | Porcentaje de usuarios que otorgan una calificación satisfactoria a los servicios de educación continua de la UPSRJ | 100 * (Cantidad de participantes en eventos de educación continua de la UPSRJ que otorgan una calificación mayor a 8 en el ciclo escolar de referencia / Cantidad de participantes en eventos de educación continua de la UPSRJ encuestados en el ciclo escolar de referencia) | Anual | 85.00 | | | | 100.00 | 100.00 |
| ACTIVIDAD | 1.3 | Selección de alumnos de nuevo ingreso | Porcentaje de egresados de Educación Media Superior de la Zona de Influencia de la UPSRJ inscritos como nuevo ingreso en la UPSRJ | 100 * (Matrícula de nuevo ingreso de la UPSRJ en el ciclo escolar / Total de egresados de educación media superior en la zona de influencia de la UPSRJ en el ciclo escolar anterior) | Trimestral | 3.00 | 3.18 | 3.54 | 3.54 | 3.28 | 3.28 |
| | 1.4 | Capacitación de docentes | Porcentaje de docentes de la UPSRJ capacitados | 100 * (Número total de Profesores de Tiempo Completo (PTC) de la UPSRJ en el ciclo escolar de referencia. / Profesores de tiempo completo (PTC) de la UPSRJ que han sido capacitados durante el ciclo escolar de referencia y que además han sido considerados dentro del programa institucional de formación de cap) | Trimestral | 100.00 | 14.29 | 64.29 | 66.67 | 100.00 | 100.00 |



Dependencia / Entidad / Órgano
 desconcentrado / Fideicomiso:

3EPS UNIVERSIDAD POLITÉCNICA DE SANTA ROSA JÁUREGUI

DENOMINACIÓN DEL PROGRAMA

Programa de educación superior en el modelo bilingüe, internacional, sustentable e incluyente de la UPSRJ.

| NIVEL | No. | RESUMEN NARRATIVO | NOMBRE DEL INDICADOR | MÉTODO DE CÁLCULO | FRECUENCIA MEDICIÓN | META PROGRAMA | 1er TRIM | 2do TRIM | 3er TRIM | 4to TRIM | META ALCANZA DA |
|-----------|-----|--|---|--|---------------------|---------------|----------|----------|-----------|-----------|-----------------|
| ACTIVIDAD | 1.5 | Formación integral de alumnos bajo el modelo bilingüe, internacional y sustentable | Costo promedio por alumno atendido en la UPSRJ | Monto del presupuesto institucional, federal y estatal de la UPSRJ ejercido en el año fiscal de referencia / Matrícula inicial total en la UPSRJ en el ciclo de referencia | Trimestral | 30,000.00 | 4,421.35 | 8,565.10 | 12,141.06 | 23,719.48 | 23,719.48 |
| | | Porcentaje de alumnos con beca | | 100 * (Número de alumnos inscritos en la UPSRJ en el periodo escolar de referencia que cuentan con algún tipo de beca / Número de alumnos inscritos en la UPSRJ en el periodo escolar de referencia) | Cuatrimestral | 40.00 | | 27.69 | 50.40 | 50.40 | 50.40 |
| | 1.6 | Desarrollo de competencias en los Profesores de Tiempo Completo para las funciones de investigación, desarrollo e innovación | Razón de trabajos publicados | Número de publicaciones científicas y de divulgación en el periodo escolar de referencia / Número de Profesores de Tiempo Completo en el periodo escolar de referencia | Trimestral | 38.00 | 0.29 | 42.86 | 0.40 | 100.00 | 37.46 |
| | 2.2 | Prestación de los servicios de extensión | Porcentaje de ingresos propios por actividades de vinculación con respecto al presupuesto institucional de la UPSRJ | 100 * (Monto total del presupuesto de recursos institucionales de la UPSRJ ejercidos en el año fiscal de referencia / Monto Total del presupuesto institucional, federal y estatal anual ejercido por la UPSRJ en el año de referencia) | Trimestral | 5.00 | 3.36 | 3.83 | 3.83 | 5.48 | 5.48 |

| TITULO | | DESCRIPCION | | | | | | | | | | | | | |
|--|---|---|---|---|---|----------------------|------------------------|-------------------|--|-----------------------|-------------|--|--|------------------------------------|-----|
| INDICADORES | | Indicadores que permitan rendir cuentas de sus objetivos | | | | | | | | | | | | | |
| Ejercicio | Periodo | Nombre del programa | Objetivo institucional | Tabla Campos | | | | | | | | | Fecha de validación | Área responsable de la información | Año |
| | | | | Nombre del indicador | Definición del indicador | Unidad de medida | Frecuencia de medición | Metas programadas | Avance de metas | Sentido del indicador | | | | | |
| 2017 | ene-dic | Programa de Educación Superior en el modelo bilingüe, internacional y sustentable de la UPSRJ | Jóvenes inscritos en Programas Educativos de la UPSRJ aprueban sus estudios de nivel superior bajo el modelo educativo Bilingüe, Internacional, Sustentable e Incluyente. | Costo promedio por alumno atendido en la UPSRJ | Corresponde al costo promedio por alumno, entendido como el gasto total (apoyos federales y estatales) anual de la universidad dividido entre la matrícula promedio para el mismo periodo | Pesos | Trimestral | | 30000.00 | 23719.48 | Descendente | 31/03/2018 | UNIVERSIDAD POLITÉCNICA DE SANTA ROSA JAUREGUI | 2018 | |
| | | | | Porcentaje de Cobertura en educación Media Superior | Muestra la cantidad de alumnos que se atiende en educación media superior, en la modalidad escolarizada, respecto del total de la población en el rango de edades entre 15 y 17 años para estudiar ese mismo nivel. | Alumnos | Anual | | 72.00 | Ascendente | 31/03/2018 | UNIVERSIDAD POLITÉCNICA DE SANTA ROSA JAUREGUI | 2018 | | |
| | | | | Porcentaje de Cobertura en educación Superior | Muestra la cantidad de alumnos que se atiende en educación superior, en la modalidad escolarizada, respecto del total de la población en el rango de edades entre 15 y 17 años para estudiar ese mismo nivel. | Alumnos | Anual | | 36.50 | Ascendente | 31/03/2018 | UNIVERSIDAD POLITÉCNICA DE SANTA ROSA JAUREGUI | 2018 | | |
| | | | | Porcentaje de alumnos con boca | Mide la cantidad de alumnos inscritos en los Programas Educativos de la UPSRJ que cuentan con algún tipo de boca registrada en el Departamento de Servicios Escolares de la UPSRJ, con relación a la totalidad de alumnos inscritos en el año escolar | Becas | Cuatrimestral | | 40.00 | 50.40 | Ascendente | 31/03/2018 | UNIVERSIDAD POLITÉCNICA DE SANTA ROSA JAUREGUI | 2018 | |
| | | | | Porcentaje de alumnos aprobados en la UPSRJ | Es el porcentaje de alumnos inscritos en los programas educativos de la UPSRJ que aprueban su plan de estudios en los periodos escolares de un ciclo escolar, con relación a la matrícula total atendida en ese ciclo escolar | Alumnos | Anual | | 90.00 | 92.17 | Ascendente | 31/03/2018 | UNIVERSIDAD POLITÉCNICA DE SANTA ROSA JAUREGUI | 2018 | |
| | | | | Porcentaje de alumnos que desiertan en la UPSRJ | Es el porcentaje de los alumnos que se inscriben en los Programas Educativos de la UPSRJ en el ciclo escolar I, y que no se inscriben a los siguientes periodos escolares de ese ciclo ni al periodo con el que inicia el ciclo I+1. | Alumnos | Anual | | 21.00 | 9.60 | Descendente | 31/03/2018 | UNIVERSIDAD POLITÉCNICA DE SANTA ROSA JAUREGUI | 2018 | |
| | | | | Porcentaje de alumnos que egresan por cohorte | Mide la relación de los egresados respecto a los inscritos en una misma generación de cada uno de los programas educativos que oferta la UPSRJ, lo cual nos permite conocer el porcentaje de egresados por cohorte generacional. | Alumnos | Anual | | 48.00 | 25.74 | Ascendente | 31/03/2018 | UNIVERSIDAD POLITÉCNICA DE SANTA ROSA JAUREGUI | 2018 | |
| | | | | Porcentaje de docentes de la UPSRJ capacitados | Es el número de profesores de tiempo completo (PTC) que han sido capacitados durante el periodo escolar de referencia y que además han sido considerados dentro del programa institucional de formación de capital humano en relación con el número total de PTC en el periodo escolar de referencia. | Profesores | Trimestral | | 100.00 | 100.00 | Ascendente | 31/03/2018 | UNIVERSIDAD POLITÉCNICA DE SANTA ROSA JAUREGUI | 2018 | |
| | | | | Porcentaje de egresados de Educación Media Superior de la Zona de Influencia de la UPSRJ inscritos como nuevo ingreso en la UPSRJ | Es la cantidad de alumnos que se inscriben en la UPSRJ en un ciclo escolar de referencia que proceden de la zona de influencia (municipios de Querétaro, Corregidora, Huimilpan y El Marques del estado de Querétaro) con relación a la matrícula total en el ciclo escolar de referencia | Alumnos | Trimestral | | 3.00 | 3.28 | Ascendente | 31/03/2018 | UNIVERSIDAD POLITÉCNICA DE SANTA ROSA JAUREGUI | 2018 | |
| | | | | Porcentaje de estudiantes evaluados por PLANEA que obtienen el nivel de dominio II, III o IV en Lenguaje y comunicación en educación Primaria | Muestra la cantidad de alumnos de primaria por cada cien evaluados, que se ubican de segundo a cuarto nivel de dominio en lenguaje y comunicación en los Exámenes del Plan Nacional para la Evaluación de los Aprendizajes (PLANEA) | Alumnos | Anual | | 62.20 | | Ascendente | 31/03/2018 | UNIVERSIDAD POLITÉCNICA DE SANTA ROSA JAUREGUI | 2018 | |
| | | | | Porcentaje de estudiantes evaluados por PLANEA que obtienen el nivel de dominio II, III o IV en Lenguaje y comunicación en educación Secundaria | Muestra la cantidad de alumnos de secundaria por cada cien evaluados, que se ubican de segundo a cuarto nivel de dominio en lenguaje y comunicación en los Exámenes del Plan Nacional para la Evaluación de los Aprendizajes (PLANEA) | Alumnos | Bienal | | 78.90 | | Ascendente | 31/03/2018 | UNIVERSIDAD POLITÉCNICA DE SANTA ROSA JAUREGUI | 2018 | |
| | | | | Porcentaje de estudiantes evaluados por PLANEA que obtienen el nivel de dominio II, III o IV en Matemáticas para educación Primaria | Muestra la cantidad de alumnos de primaria por cada cien evaluados, que se ubican de segundo a cuarto nivel de dominio en matemáticas en los Exámenes del Plan Nacional para la Evaluación de los Aprendizajes (PLANEA) | Alumnos | Bienal | | 48.80 | | Ascendente | 31/03/2018 | UNIVERSIDAD POLITÉCNICA DE SANTA ROSA JAUREGUI | 2018 | |
| | | | | Porcentaje de estudiantes evaluados por PLANEA que obtienen el nivel de dominio II, III o IV en Matemáticas para educación Secundaria | Muestra la cantidad de alumnos de secundaria por cada cien evaluados, que se ubican de segundo a cuarto nivel de dominio en matemáticas en los Exámenes del Plan Nacional para la Evaluación de los Aprendizajes (PLANEA) | Alumnos | Anual | | 52.60 | | Ascendente | 31/03/2018 | UNIVERSIDAD POLITÉCNICA DE SANTA ROSA JAUREGUI | 2018 | |
| | | | | Porcentaje de estudiantes evaluados por PLANEA que obtienen el nivel de dominio III o IV en Lenguaje y comunicación en educación Media Superior | Muestra la cantidad de alumnos de educación media superior por cada cien evaluados, que se ubican en el tercer y cuarto nivel de dominio de lenguaje y comunicación en los Exámenes del Plan Nacional para la Evaluación de los Aprendizajes (PLANEA) | Alumnos | Bienal | | 48.00 | | Ascendente | 31/03/2018 | UNIVERSIDAD POLITÉCNICA DE SANTA ROSA JAUREGUI | 2018 | |
| | | | | Porcentaje de estudiantes evaluados por PLANEA que obtienen el nivel de dominio III o IV en Matemáticas para educación Media Superior | Muestra la cantidad de alumnos de educación media superior por cada cien evaluados, que se ubican en el tercer y cuarto nivel de dominio de matemáticas en los Exámenes del Plan Nacional para la Evaluación de los Aprendizajes (PLANEA) | Alumnos | Bienal | | 28.00 | | Ascendente | 31/03/2018 | UNIVERSIDAD POLITÉCNICA DE SANTA ROSA JAUREGUI | 2018 | |
| | | | | Porcentaje de ingresos propios por actividades de vinculación con respecto al presupuesto institucional de | Es la relación que existe entre el presupuesto institucional de la UPSRJ ejercido en un año de referencia y el presupuesto total del año de referencia | Pesos | Trimestral | | 5.00 | 5.48 | Descendente | 31/03/2018 | UNIVERSIDAD POLITÉCNICA DE SANTA ROSA JAUREGUI | 2018 | |
| | | | | Porcentaje de usuarios que otorgan una calificación satisfactoria a los servicios de educación continua de la UPSRJ | Es la satisfacción de los usuarios de los servicios de educación continua proporcionados por la UPSRJ que se mide con una encuesta de satisfacción de los usuarios. | Usuarios satisfechos | Anual | | 85.00 | 100.00 | Ascendente | 31/03/2018 | UNIVERSIDAD POLITÉCNICA DE SANTA ROSA JAUREGUI | 2018 | |
| Razón de trabajos científicos y de divulgación publicados por profesor | Mide el número de publicaciones científicas y de divulgación por parte de los Profesores de Tiempo Completo durante el año escolar, en relación al Número de Profesores de Tiempo Completo del mismo periodo, lo que nos permite conocer el desarrollo de competencias para las funciones de investigación, desarrollo e innovación | Publicaciones | Trimestral | | 38.00 | 37.46 | Ascendente | 31/03/2018 | UNIVERSIDAD POLITÉCNICA DE SANTA ROSA JAUREGUI | 2018 | | | | | |

"Bajo protesta de decir verdad declaramos que los Estados Financieros y sus notas, son razonablemente correctos y son responsabilidad del emisor"

MRO. ENRIQUE GERARDO SOSA GUTIERREZ

RECTOR UPSRJ


LIC. HUGO RIOS TORRES


DIRECTOR ADMINISTRATIVO UPSRJ

Esquemas Bursátiles
Del 1 de enero al 31 de marzo de 2018

ENTE: UNIVERSIDAD POLITÉCNICA DE SANTA ROSA JAUREGUI

| Denominación del Esquema | Sector del Emisor | Emisor | Por Tipo de Valor | Bonos | Totales |
|--------------------------|-------------------|--------|-------------------|-------|---------|
| Acciones | | | | | |
| Empty table body content | | | | | |



MITRO. ENRIQUE GERARDO SOSA GUTIERREZ
RECTOR



LIC. HUGO RIO TORRES
DIRECTOR ADMINISTRATIVO

Coberturas Financieras
 Del 1 de enero al 31 de marzo de 2018

ENTE: UNIVERSIDAD POLITÉCNICA DE SANTA ROSA JAUREGUI

| Tipo de Cobertura | Concepto | Riesgo a Cubrir |
|-------------------|----------|-----------------|
| | | |


 Mtro. ENRIQUE GERARDO OSA GUTIERREZ
 RECTOR


 LIC. HUGUEROS TORRES
 DIRECTOR ADMINISTRATIVO

Informe de Endeudamiento Neto
31 De Enero 2018
(Pesos)

Ente: UNIVERSIDAD POLITECNICA DE SANTA ROSA JAUREGUI

| Identificación de Crédito o Instrumento | Contratación / Colocación | | Amortización | Endeudamiento Neto |
|---|---------------------------|----------|--------------|--------------------|
| | A | B | | |
| Créditos Bancarios | | | | |
| Total Créditos Bancarios | 0 | 0 | 0 | 0 |
| Otros Instrumentos de Deuda | | | | |
| Total Otros Instrumentos de Deuda | 0 | 0 | 0 | 0 |
| TOTAL | 0 | 0 | 0 | 0 |

Bajo protesta de decir verdad declaramos que los Estados Financieros y sus Notas son razonablemente correctos y responsabilidad del emisor



MTRO. ENRIQUE GERARDO SOSA GUTIERREZ
RECTOR



LIC. HUGO RIOS TORRES
DIRECTOR ADMINISTRATIVO

End Neto

Informe Intereses de la Deuda
Del 1 de enero al 31 de marzo de 2018
(Pesos)

Ente: UNIVERSIDAD POLITECNICA DE SANTA ROSA JAUREGUI

| Identificación de Crédito o Instrumento | Devengado | Pagado |
|--|-----------|----------|
| Créditos Bancarios | | |
| Otros Instrumentos de Deuda | | |
| Total de Intereses de Créditos Bancarios | 0 | 0 |
| Total de Intereses de Otros Instrumentos de Deuda | 0 | 0 |
| TOTAL | 0 | 0 |

Bajo protesta de decir verdad declaramos que los Estados Financieros y sus Notas son razonablemente correctos y responsabilidad del emisor



MTR. ENRIQUE GERARDO SOSA GUTIERREZ
RECTOR



LIC. HUGO RÍOS TORRES
DIRECTOR ADMINISTRATIVO

Estado Analítico del Ejercicio del Presupuesto de Ingresos
Del 1 de enero al 31 de marzo de 2018
(Pesos)

Ente: UNIVERSIDAD POLITÉCNICA DE SANTA ROSA JAUREGUI

| Rubro de Ingresos | Ingreso | | | | Diferencia (6=5-1) |
|--|-------------------|-----------------------------------|-----------------------|----------------------------------|-----------------------|
| | Estimado (1) | Ampliaciones y Reducciones (2) | Modificado (3=1+2) | Devenido (4) | |
| Impuestos | 0 | 0 | 0 | 0 | 0 |
| Cuotas y Aportaciones de Seguridad Social | 0 | 0 | 0 | 0 | 0 |
| Contribuciones de Mejoras | 0 | 0 | 0 | 0 | 0 |
| Derechos | 0 | 0 | 0 | 0 | 0 |
| Productos | 0 | 0 | 0 | 0 | 0 |
| Corriente | 0 | 8,052 | 8,052 | 8,052 | 8,052 |
| Capital | 0 | 8,052 | 8,052 | 8,052 | 8,052 |
| Aprovechamientos | 0 | 0 | 0 | 0 | 0 |
| Corriente | 0 | 0 | 0 | 0 | 0 |
| Capital | 0 | 0 | 0 | 0 | 0 |
| Ingresos por Ventas de Bienes y Servicios | 0 | 0 | 0 | 0 | 0 |
| Participaciones y Aportaciones | 16,362,884 | 809,469 | 17,172,353 | 2,806,163 | 2,806,163 |
| Transferencias, Asignaciones, Subsidios y Otras Ayudas | 18,436,642 | 0 | 18,436,642 | 0 | 0 |
| Ingresos Derivados de Financiamientos | 14,663,277 | 4,544,436 | 19,207,713 | 8,344,436 | 8,344,436 |
| Total | 49,462,803 | 5,361,957 | 54,824,760 | 11,158,651 | 11,158,651 |
| | | | | Ingresos excedentes ¹ | |

| Estado Analítico de Ingresos Por Fuente de Financiamiento | Ingreso | | | | Diferencia (6=5-1) |
|--|-------------------|-----------------------------------|-----------------------|---------------------|-----------------------|
| | Estimado (1) | Ampliaciones y Reducciones (2) | Modificado (3=1+2) | Devenido (4) | |
| Ingresos del Gobierno | 33,095,919 | 4,552,488 | 37,652,407 | 8,352,488 | 8,352,488 |
| Impuestos | 0 | 0 | 0 | 0 | 0 |
| Contribuciones de Mejoras | 0 | 0 | 0 | 0 | 0 |
| Derechos | 0 | 0 | 0 | 0 | 0 |
| Productos | 0 | 0 | 0 | 0 | 0 |
| Corriente | 0 | 8,052 | 8,052 | 8,052 | 8,052 |
| Capital | 0 | 8,052 | 8,052 | 8,052 | 8,052 |
| Aprovechamientos | 0 | 0 | 0 | 0 | 0 |
| Corriente | 0 | 0 | 0 | 0 | 0 |
| Capital | 0 | 0 | 0 | 0 | 0 |
| Participaciones y Aportaciones | 18,436,642 | 0 | 18,436,642 | 0 | 0 |
| Transferencias, Asignaciones, Subsidios y Otras Ayudas | 14,663,277 | 4,544,436 | 19,207,713 | 8,344,436 | 8,344,436 |
| Ingresos de Organismos y Empresas | 16,362,884 | 809,469 | 17,172,353 | 2,806,163 | 2,806,163 |
| Cuotas y Aportaciones de Seguridad Social | 0 | 0 | 0 | 0 | 0 |
| Ingresos por Ventas de Bienes y Servicios | 0 | 0 | 0 | 0 | 0 |
| Transferencias, Asignaciones, Subsidios y Otras Ayudas | 16,362,884 | 809,469 | 17,172,353 | 2,806,163 | 2,806,163 |
| Ingresos derivados de financiamiento | 0 | 0 | 0 | 0 | 0 |
| Ingresos Derivados de Financiamientos | 0 | 0 | 0 | 0 | 0 |
| Total | 49,462,803 | 5,361,957 | 54,824,760 | 11,158,651 | 11,158,651 |
| | | | | Ingresos excedentes | |

Bajo protesta de decir verdad declaramos que los Estados Financieros y sus Notas son razonablemente correctos y responsabilidad del emisor


MTR. ENRIQUE GERARDO ROSA GUTIERREZ
RECTOR


LIC. HUGO RIOS TORRES
DIRECTOR ADMINISTRATIVO

Estado Analítico del Ejercicio del Presupuesto de Egresos por Clasificación por Objeto del Gasto (Capítulo y Concepto)
Del 1 de enero al 31 de marzo de 2018
(Pesos)

Ente: UNIVERSIDAD POLITÉCNICA DE SANTA ROSA JAUREGUI

| Concepto | Egresos | | | | | Subejercicio |
|---|-------------------|--------------------------------|-------------------|-------------------|-------------------|-------------------|
| | Aprobado | Ampliaciones/ (Reducciones) | Modificado | Devengado | Pagado | |
| | 1 | 2 | 3 = (1 + 2) | 4 | 5 | |
| Servicios Personales | 30,015,274 | 0 | 30,015,274 | 5,312,307 | 5,312,307 | 24,702,967 |
| Remuneraciones al Personal de Carácter Permanente | 16,048,826 | -351,621 | 15,697,205 | 3,440,363 | 3,440,363 | 12,256,842 |
| Remuneraciones al Personal de Carácter Transitorio | 4,944,034 | -66,370 | 4,877,664 | 1,099,619 | 1,099,619 | 3,778,045 |
| Remuneraciones Adicionales y Especiales | 4,809,931 | 30,139 | 4,840,070 | 55,636 | 55,636 | 4,784,434 |
| Seguridad Social | 3,337,637 | 398,582 | 3,736,219 | 612,669 | 612,669 | 3,123,551 |
| Otras Prestaciones Sociales y Económicas | 874,846 | -10,730 | 864,116 | 104,020 | 104,020 | 760,096 |
| Previsiones | 0 | 0 | 0 | 0 | 0 | 0 |
| Pago de Estímulos a Servidores Públicos | 0 | 0 | 0 | 0 | 0 | 0 |
| Materiales y Suministros | 1,369,224 | 2,801,871 | 4,171,095 | 777,456 | 777,456 | 3,393,640 |
| Materiales de Administración, Emisión de Documentos y Artículos Oficiales | 483,284 | 1,978,112 | 2,461,396 | 424,732 | 424,732 | 2,036,663 |
| Alimentos y Utensilios | 25,000 | 32,300 | 57,300 | 41,149 | 41,149 | 16,151 |
| Materias Primas y Materiales de Producción y Comercialización | 0 | 0 | 0 | 0 | 0 | 0 |
| Materiales y Artículos de Construcción y de Reparación | 223,940 | 60,747 | 284,687 | 119,581 | 119,581 | 165,106 |
| Productos Químicos, Farmacéuticos y de Laboratorio | 30,000 | 619,980 | 649,980 | 16,498 | 16,498 | 633,482 |
| Combustibles, Lubricantes y Aditivos | 324,000 | -24,896 | 299,104 | 56,104 | 56,104 | 243,000 |
| Vestuario, Blancos, Prendas de Protección y Artículos Deportivos | 0 | 83,842 | 83,842 | 80,130 | 80,130 | 3,712 |
| Materiales y Suministros Para Seguridad | 0 | 0 | 0 | 0 | 0 | 0 |
| Herramientas, Refacciones y Accesorios Menores | 283,000 | 51,787 | 334,787 | 39,262 | 39,262 | 295,525 |
| Servicios Generales | 15,810,305 | 2,262,318 | 18,072,623 | 4,127,859 | 4,127,859 | 13,944,764 |
| Servicios Básicos | 1,238,500 | 558,283 | 1,796,783 | 543,008 | 543,008 | 1,253,775 |
| Servicios de Arrendamiento | 0 | 650 | 650 | 650 | 650 | 0 |
| Servicios Profesionales, Científicos, Técnicos y Otros Servicios | 12,225,236 | 772,918 | 12,998,154 | 3,025,772 | 3,025,772 | 9,972,382 |
| Servicios Financieros, Bancarios y Comerciales | 288,000 | 34,826 | 322,826 | 84,202 | 84,202 | 238,625 |
| Servicios de Instalación, Reparación, Mantenimiento y Conservación | 1,068,140 | 174,567 | 1,242,707 | 158,161 | 158,161 | 1,084,546 |
| Servicios de Comunicación Social y Publicidad. | 0 | 0 | 0 | 0 | 0 | 0 |
| Servicios de Traslado y Viáticos | 340,000 | -9,952 | 330,048 | 57,733 | 57,733 | 272,315 |
| Servicios Oficiales | 135,200 | 14,049 | 149,249 | 14,809 | 14,809 | 134,440 |
| Otros Servicios Generales | 515,229 | 716,976 | 1,232,205 | 243,524 | 243,524 | 988,681 |
| Transferencias, Asignaciones, Subsidios y Otras Ayudas | 1,100,000 | 736,229 | 1,836,229 | 100,548 | 100,548 | 1,735,681 |
| Transferencias Internas y Asignaciones al Sector Público | 0 | 0 | 0 | 0 | 0 | 0 |
| Transferencias al Resto del Sector Público | 0 | 0 | 0 | 0 | 0 | 0 |
| Subsidios y Subvenciones | 0 | 0 | 0 | 0 | 0 | 0 |
| Ayudas Sociales | 1,100,000 | 736,229 | 1,836,229 | 100,548 | 100,548 | 1,735,681 |
| Pensiones y Jubilaciones | 0 | 0 | 0 | 0 | 0 | 0 |
| Transferencias a Fideicomisos, Mandatos y Otros Análogos | 0 | 0 | 0 | 0 | 0 | 0 |
| Transferencias a la Seguridad Social | 0 | 0 | 0 | 0 | 0 | 0 |
| Donativos | 0 | 0 | 0 | 0 | 0 | 0 |
| Transferencias al Exterior | 0 | 0 | 0 | 0 | 0 | 0 |
| Bienes Muebles, Inmuebles e Intangibles | 1,168,000 | 2,164,687 | 3,332,687 | 417,060 | 417,060 | 2,915,627 |
| Mobiliario y Equipo de Administración | 260,000 | 356,128 | 616,128 | 213,105 | 213,105 | 403,023 |
| Mobiliario y Equipo Educativo y Recreativo | 0 | 132,698 | 132,698 | 132,698 | 132,698 | 0 |
| Equipo e Instrumental Médico y de Laboratorio | 0 | 10,381 | 10,381 | 0 | 0 | 10,381 |
| Vehículos y Equipo de Transporte | 0 | 0 | 0 | 0 | 0 | 0 |
| Equipo de Defensa y Seguridad | 0 | 0 | 0 | 0 | 0 | 0 |
| Maquinaria, Otros Equipos y Herramientas | 0 | 1,613,233 | 1,613,233 | 13,233 | 13,233 | 1,600,000 |
| Activos Biológicos | 0 | 0 | 0 | 0 | 0 | 0 |
| Bienes Inmuebles | 0 | 0 | 0 | 0 | 0 | 0 |
| Activos Intangibles | 908,000 | 52,248 | 960,248 | 58,024 | 58,024 | 902,223 |
| Inversión Pública | 0 | 0 | 0 | 0 | 0 | 0 |
| Obra Pública en Bienes de Dominio Público | 0 | 0 | 0 | 0 | 0 | 0 |
| Obra Pública en Bienes Propios | 0 | 0 | 0 | 0 | 0 | 0 |
| Proyectos Productivos y Acciones de Fomento | 0 | 0 | 0 | 0 | 0 | 0 |
| Inversiones Financieras y Otras Provisiones | 0 | 0 | 0 | 0 | 0 | 0 |
| Inversiones Para el Fomento de Actividades Productivas. | 0 | 0 | 0 | 0 | 0 | 0 |
| Acciones y Participaciones de Capital | 0 | 0 | 0 | 0 | 0 | 0 |
| Compra de Títulos y Valores | 0 | 0 | 0 | 0 | 0 | 0 |
| Concesión de Préstamos | 0 | 0 | 0 | 0 | 0 | 0 |
| Inversiones en Fideicomisos, Mandatos y Otros Análogos | 0 | 0 | 0 | 0 | 0 | 0 |
| Otras Inversiones Financieras | 0 | 0 | 0 | 0 | 0 | 0 |
| Provisiones para Contingencias y Otras Erogaciones Especiales | 0 | 0 | 0 | 0 | 0 | 0 |
| Participaciones y Aportaciones | 0 | 0 | 0 | 0 | 0 | 0 |
| Participaciones | 0 | 0 | 0 | 0 | 0 | 0 |
| Aportaciones | 0 | 0 | 0 | 0 | 0 | 0 |
| Convenios | 0 | 0 | 0 | 0 | 0 | 0 |
| Deuda Pública | 0 | 0 | 0 | 0 | 0 | 0 |
| Amortización de la Deuda Pública | 0 | 0 | 0 | 0 | 0 | 0 |
| Intereses de la Deuda Pública | 0 | 0 | 0 | 0 | 0 | 0 |
| Comisiones de la Deuda Pública | 0 | 0 | 0 | 0 | 0 | 0 |
| Gastos de la Deuda Pública | 0 | 0 | 0 | 0 | 0 | 0 |
| Costo por Coberturas | 0 | 0 | 0 | 0 | 0 | 0 |
| Apoyos Financieros | 0 | 0 | 0 | 0 | 0 | 0 |
| Adeudos de Ejercicios Fiscales Anteriores (Adefas) | 0 | 0 | 0 | 0 | 0 | 0 |
| Total del Gasto | 49,462,803 | 7,965,106 | 57,427,909 | 10,735,230 | 10,735,230 | 46,692,679 |

Bajo protesta de decir verdad declaramos que los Estados Financieros y sus Notas son razonablemente correctos y responsabilidad del emisor


MTRO. ENRIQUE GERARDO SOSA GUTIERREZ
RECTOR


LIC. HUGO RIOS TORRES


Estado Analítico del Ejercicio del Presupuesto de Egresos por Clasificación Económica (por Tipo de Gasto)
 Del 1 de enero al 31 de marzo de 2018
 (Pesos)

Ente: UNIVERSIDAD POLITECNICA DE SANTA ROSA JAUREGUI

| Concepto | Egresos | | | | | |
|---|--------------------|-------------------------------------|---------------------------|--------------------|--------------------|-----------------------------|
| | Aprobado 1 | Ampliaciones/ (Reducciones) 2 | Modificado 3 = (1 + 2) | Devengado 4 | Pagado 5 | Subejercicio 6 = (3 - 4) |
| Gasto Corriente | -48,294,803 | -5,800,418 | -54,095,221 | -10,318,170 | -10,318,170 | -43,777,051 |
| Gasto de Capital | -1,168,000 | -2,164,687 | -3,332,687 | -417,060 | -417,060 | -2,915,627 |
| Amortización de la Deuda y Disminución de Pasivos | 0 | 0 | 0 | 0 | 0 | 0 |
| Pensiones y Jubilaciones | 0 | 0 | 0 | 0 | 0 | 0 |
| Participaciones | 0 | 0 | 0 | 0 | 0 | 0 |
| Total del Gasto | -49,462,803 | -7,965,106 | -57,427,909 | -10,735,230 | -10,735,230 | -46,692,679 |

Bajo protesta de decir verdad declaramos que los Estados Financieros y sus Notas son razonablemente correctos y responsabilidad del emisor


 MTR. ENRIQUE GERARDO SOSA GUTIERREZ
 RECTOR


 LIC. HUGO RIOS TORRES
 DIRECTOR ADMINISTRATIVO

Estado Analítico del Ejercicio del Presupuesto de Egresos por Clasificación Administrativa
Del 1 de enero al 31 de marzo de 2018
(Pesos)

Ente: UNIVERSIDAD POLITECNICA DE SANTA ROSA JAUREGUI

| Concepto | Egresos | | | | | Subejercicio 6 = (3 - 4) |
|--|-------------------|--------------------------------|-------------------|-------------------|-------------------|-------------------------------|
| | Aprobado | Ampliaciones/ (Reducciones) | Modificado | Devengado | Pagado | |
| | 1 | 2 | 3 = (1 + 2) | 4 | 5 | |
| UNIVERSIDAD POLITECNICA DE SANTA ROSA JAUREGUI | 49,462,803 | 7,965,106 | 57,427,909 | 10,735,230 | 10,735,230 | 46,692,679 |
| | 0 | 0 | 0 | 0 | 0 | 0 |
| | 0 | 0 | 0 | 0 | 0 | 0 |
| Total del Gasto | 49,462,803 | 7,965,106 | 57,427,909 | 10,735,230 | 10,735,230 | 46,692,679 |

Bajo protesta de decir verdad declaramos que los Estados Financieros y sus Notas son razonablemente correctos y responsabilidad del emisor.



MTRO. ENRIQUE GERARDO SOSA GUTIERREZ
RECTOR



LIC. HUGO RIOS TORRES
DIRECTOR ADMINISTRATIVO

Gasto por Categoría Programática
Del 1 de enero al 31 de marzo de 2018
(Pesos)

UNIVERSIDAD POLITÉCNICA DE SANTA ROSA JAUREGUI

Ente:

| Concepto | Egresos | | | | | Subejercicio |
|--|-------------------|------------------|-------------------|-------------------|-------------------|-------------------|
| | 1 | 2 | 3 = (1 + 2) | 4 | 5 | |
| | Aprobado | Ampliaciones/ | Morificatio | Devengado | Pagado | |
| | 1 | 2 | 3 = (1 + 2) | 4 | 5 | 6 = (3 - 4) |
| Programas | | | | | | |
| Subsidios: Sector Social y Privado o Entidades Federativas y Municipios | | | | | | |
| Sujetos a Reglas de Operación | 0 | 0 | 0 | 0 | 0 | 0 |
| Otros Subsidios | 0 | 0 | 0 | 0 | 0 | 0 |
| Desempeño de las Funciones | 49,462,803 | 7,965,106 | 57,427,909 | 10,735,230 | 10,735,230 | 46,692,679 |
| Prestación de Servicios Públicos | 49,462,803 | 7,965,106 | 57,427,909 | 10,735,230 | 10,735,230 | 46,692,679 |
| Provisión de Bienes Públicos | 0 | 0 | 0 | 0 | 0 | 0 |
| Planeación, seguimiento y evaluación de políticas públicas | 0 | 0 | 0 | 0 | 0 | 0 |
| Promoción y fomento | 0 | 0 | 0 | 0 | 0 | 0 |
| Regulación y supervisión | 0 | 0 | 0 | 0 | 0 | 0 |
| Funciones de las Fuerzas Armadas (Únicamente Gobierno Federal) | 0 | 0 | 0 | 0 | 0 | 0 |
| Específicos | 0 | 0 | 0 | 0 | 0 | 0 |
| Proyectos de inversión | 0 | 0 | 0 | 0 | 0 | 0 |
| Administrativos y de Apoyo | 0 | 0 | 0 | 0 | 0 | 0 |
| Apoyo al proceso presupuestario y para mejorar la eficiencia institucional | 0 | 0 | 0 | 0 | 0 | 0 |
| Apoyo a la función pública y al mejoramiento de la gestión | 0 | 0 | 0 | 0 | 0 | 0 |
| Operaciones ajenas | 0 | 0 | 0 | 0 | 0 | 0 |
| Compromisos | 0 | 0 | 0 | 0 | 0 | 0 |
| Obligaciones de cumplimiento de resolución jurisdiccional | 0 | 0 | 0 | 0 | 0 | 0 |
| Desastres Naturales | 0 | 0 | 0 | 0 | 0 | 0 |
| Obligaciones | 0 | 0 | 0 | 0 | 0 | 0 |
| Pensiones y jubilaciones | 0 | 0 | 0 | 0 | 0 | 0 |
| Aportaciones a la seguridad social | 0 | 0 | 0 | 0 | 0 | 0 |
| Aportaciones a fondos de estabilización | 0 | 0 | 0 | 0 | 0 | 0 |
| Aportaciones a fondos de inversión y reestructura de pensiones | 0 | 0 | 0 | 0 | 0 | 0 |
| Programas de Gasto Federalizado (Gobierno Federal) | 0 | 0 | 0 | 0 | 0 | 0 |
| Gasto Federalizado | 0 | 0 | 0 | 0 | 0 | 0 |
| Participaciones a entidades federativas y municipios | 0 | 0 | 0 | 0 | 0 | 0 |
| Costo financiero, deuda o apoyos a deudores y ahorradores de la banca | 0 | 0 | 0 | 0 | 0 | 0 |
| Adeudos de ejercicios fiscales anteriores | 0 | 0 | 0 | 0 | 0 | 0 |
| Total del Gasto | 49,462,803 | 7,965,106 | 57,427,909 | 10,735,230 | 10,735,230 | 46,692,679 |

Bajo protesta de decir verdad declaramos que los Estados Financieros y sus Notas son razonablemente correctos y responsabilidad del emisor



MTRO. ENRIQUE GERARDO SOSA GUTIERREZ
RECTOR



LIC. HUGO RIOS TORRES
DIRECTOR ADMINISTRATIVO

Indicadores de Postura Fiscal
Del 1 de enero al 31 de marzo de 2018
(Pesos)

Ente: UNIVERSIDAD POLITÉCNICA DE SANTA ROSA JAUREGUI

| Concepto | Estimado | Devengado | Pagado ³ |
|---|------------|------------|---------------------|
| I. Ingresos Presupuestarios (I=1+2) | 49,462,803 | 11,158,651 | 11,158,651 |
| 1. Ingresos del Gobierno de la Entidad Federativa ¹ | 33,099,919 | 8,352,488 | 8,352,488 |
| 2. Ingresos del Sector Paraestatal ¹ | 16,362,884 | 2,806,163 | 2,806,163 |
| II. Egresos Presupuestarios (II=3+4) | 49,462,803 | 10,735,230 | 10,735,230 |
| 3. Egresos del Gobierno de la Entidad Federativa ² | 49,462,803 | 10,735,230 | 10,735,230 |
| 4. Egresos del Sector Paraestatal ² | | | |
| III. Balance Presupuestario (Superávit o Déficit) (III = I - II) | 0 | 423,421 | 423,421 |

| Concepto | Estimado | Devengado | Pagado ³ |
|---|----------|-----------|---------------------|
| III. Balance presupuestario (Superávit o Déficit) | 0 | 423,421 | 423,421 |
| IV. Intereses, Comisiones y Gastos de la Deuda | 0 | 0 | 0 |
| V. Balance Primario (Superávit o Déficit) (V= III - IV) | 0 | 423,421 | 423,421 |

| Concepto | Estimado | Devengado | Pagado ³ |
|--|----------|-----------|---------------------|
| A. Financiamiento | 0 | 0 | 0 |
| B. Amortización de la deuda | 0 | 0 | 0 |
| C. Endeudamiento ó desendeudamiento (C = A - B) | 0 | 0 | 0 |

1 Los Ingresos que se presentan son los ingresos presupuestario totales sin incluir los ingresos por financiamientos. Los Ingresos del Gobierno de la Entidad Federativa corresponden a los del Poder Ejecutivo, Legislativo Judicial y Autónomos
2 Los egresos que se presentan son los egresos presupuestarios totales sin incluir los egresos por amortización. Los egresos del Gobierno de la Entidad Federativa corresponden a los del Poder Ejecutivo, Legislativo, Judicial y Órganos Autónomos
3 Para Ingresos se reportan los ingresos recaudados; para egresos se reportan los egresos pagados

Bajo protesta de decir verdad declaramos que los Estados Financieros y sus Notas son razonablemente correctos y responsabilidad del emisor



MTRO. ENRIQUE GERARDO SOSA GUTIERREZ
RECTOR



LIC. HUGO RIOS TORRES
DIRECTOR ADMINISTRATIVO

Estado Analítico de Ingresos Detallado
Del 1 de enero al 31 de marzo de 2018
(Pesos)

Ente: UNIVERSIDAD POLITÉCNICA DE SANTA ROSA JAUREGUI

| Concepto (c) | Ingresos | | | | | |
|---|--------------|---------------------------------|------------|------------|------------|-------------|
| | Estimado (d) | Ampliaciones / (Reducciones) | Modificado | Devengado | Recaudado | Diferencia |
| Ingresos de Libre Disposición | | | | | | |
| A. Impuestos | 0 | 0 | 0 | 0 | 0 | 0 |
| B. Cuotas y Aportaciones de Seguridad Social | 0 | 0 | 0 | 0 | 0 | 0 |
| C. Contribuciones de Mejoras | 0 | 0 | 0 | 0 | 0 | 0 |
| D. Derechos | 0 | 0 | 0 | 0 | 0 | 0 |
| E. Productos | 0 | 8,052 | 8,052 | 8,052 | 8,052 | 8,052 |
| F. Aprovechamientos | 0 | 0 | 0 | 0 | 0 | 0 |
| G. Ingresos por Ventas de Bienes y Servicios | 16,362,884 | 809,469 | 17,172,353 | 2,806,163 | 2,806,163 | -13,556,721 |
| H. Participaciones (H=h1+h2+h3+h4+h5+h6+h7+h8+h9+h10+h11) | 0 | 0 | 0 | 0 | 0 | 0 |
| h1) Fondo General de Participaciones | 0 | 0 | 0 | 0 | 0 | 0 |
| h2) Fondo de Fomento Municipal | 0 | 0 | 0 | 0 | 0 | 0 |
| h3) Fondo de Fiscalización y Recaudación | 0 | 0 | 0 | 0 | 0 | 0 |
| h4) Fondo de Compensación | 0 | 0 | 0 | 0 | 0 | 0 |
| h5) Fondo de Extracción de Hidrocarburos | 0 | 0 | 0 | 0 | 0 | 0 |
| h6) Impuesto Especial Sobre Producción y Servicios | 0 | 0 | 0 | 0 | 0 | 0 |
| h7) 0.136% de la Recaudación Federal Participable | 0 | 0 | 0 | 0 | 0 | 0 |
| h8) 3.17% Sobre Extracción de Petróleo | 0 | 0 | 0 | 0 | 0 | 0 |
| h9) Gasolinas y Diésel | 0 | 0 | 0 | 0 | 0 | 0 |
| h10) Fondo del Impuesto Sobre la Renta | 0 | 0 | 0 | 0 | 0 | 0 |
| h11) Fondo de Estabilización de los Ingresos de las Entidades | 0 | 0 | 0 | 0 | 0 | 0 |
| I. Incentivos Derivados de la Colaboración Fiscal (I=i1+i2+i3+i4+i5) | 0 | 0 | 0 | 0 | 0 | 0 |
| i1) Tenencia o Uso de Vehículos | 0 | 0 | 0 | 0 | 0 | 0 |
| i2) Fondo de Compensación ISAN | 0 | 0 | 0 | 0 | 0 | 0 |
| i3) Impuesto Sobre Automóviles Nuevos | 0 | 0 | 0 | 0 | 0 | 0 |
| i4) Fondo de Compensación de Repecos-Intermedios | 0 | 0 | 0 | 0 | 0 | 0 |
| i5) Otros Incentivos Económicos | 0 | 0 | 0 | 0 | 0 | 0 |
| J. Transferencias | 14,663,277 | 0 | 14,663,277 | 3,800,000 | 3,800,000 | -10,863,277 |
| K. Convenios | 0 | 4,544,436 | 4,544,436 | 4,544,436 | 4,544,436 | 4,544,436 |
| K1) Otros Convenios y Subsidios | 0 | 4,544,436 | 4,544,436 | 4,544,436 | 4,544,436 | 4,544,436 |
| L. Otros Ingresos de Libre Disposición (L=l1+l2) | 0 | 0 | 0 | 0 | 0 | 0 |
| l1) Participaciones en Ingresos Locales | 0 | 0 | 0 | 0 | 0 | 0 |
| l2) Otros Ingresos de Libre Disposición | 0 | 0 | 0 | 0 | 0 | 0 |
| I. Total de Ingresos de Libre Disposición (I=A+B+C+D+E+F+G+H+I+J+K+L) | 31,026,161 | 5,361,957 | 36,388,118 | 11,158,651 | 11,158,651 | -19,867,510 |
| Ingresos Excedentes de Ingresos de Libre Disposición | 0 | 0 | 0 | 0 | 0 | 0 |
| Transferencias Federales Etiquetadas | | | | | | |
| A. Aportaciones (A=a1+a2+a3+a4+a5+a6+a7+a8) | 18,436,642 | 0 | 18,436,642 | 0 | 0 | -18,436,642 |
| a1) Fondo de Aportaciones para la Nómina Educativa y Gasto Operativo | 18,436,642 | 0 | 18,436,642 | 0 | 0 | -18,436,642 |
| a2) Fondo de Aportaciones para los Servicios de Salud | 0 | 0 | 0 | 0 | 0 | 0 |
| a3) Fondo de Aportaciones para la Infraestructura Social | 0 | 0 | 0 | 0 | 0 | 0 |
| a4) Fondo de Aportaciones para el Fortalecimiento de los Municipios y de las Demarcaciones Territoriales del Distrito Federal | 0 | 0 | 0 | 0 | 0 | 0 |
| a5) Fondo de Aportaciones Múltiples | 0 | 0 | 0 | 0 | 0 | 0 |
| a6) Fondo de Aportaciones para la Educación Tecnológica y de Adultos | 0 | 0 | 0 | 0 | 0 | 0 |
| a7) Fondo de Aportaciones para la Seguridad Pública de los Estados y del Distrito Federal | 0 | 0 | 0 | 0 | 0 | 0 |
| a8) Fondo de Aportaciones para el Fortalecimiento de las Entidades Federativas | 0 | 0 | 0 | 0 | 0 | 0 |
| B. Convenios (B=b1+b2+b3+b4) | 0 | 0 | 0 | 0 | 0 | 0 |
| b1) Convenios de Protección Social en Salud | 0 | 0 | 0 | 0 | 0 | 0 |
| b2) Convenios de Descentralización | 0 | 0 | 0 | 0 | 0 | 0 |
| b3) Convenios de Reasignación | 0 | 0 | 0 | 0 | 0 | 0 |
| b4) Otros Convenios y Subsidios | 0 | 0 | 0 | 0 | 0 | 0 |
| C. Fondos Distintos de Aportaciones (C=c1+c2) | 0 | 0 | 0 | 0 | 0 | 0 |
| c1) Fondo para Entidades Federativas y Municipios Productores de | 0 | 0 | 0 | 0 | 0 | 0 |
| c2) Fondo Minero | 0 | 0 | 0 | 0 | 0 | 0 |
| D. Transferencias, Subsidios y Subvenciones, y Pensiones y Jubilaciones | 0 | 0 | 0 | 0 | 0 | 0 |
| E. Otras Transferencias Federales Etiquetadas | 0 | 0 | 0 | 0 | 0 | 0 |
| II. Total de Transferencias Federales Etiquetadas (II = A + B + C + D + E) | 18,436,642 | 0 | 18,436,642 | 0 | 0 | -18,436,642 |
| III. Ingresos Derivados de Financiamientos (III = A) | 0 | 0 | 0 | 0 | 0 | 0 |
| A. Ingresos Derivados de Financiamientos | 0 | 0 | 0 | 0 | 0 | 0 |
| IV. Total de Ingresos (IV = I + II + III) | 49,462,803 | 5,361,957 | 54,824,760 | 11,158,651 | 11,158,651 | -38,304,152 |
| Datos Informativos | | | | | | |
| 1. Ingresos Derivados de Financiamientos con Fuente de Pago de Ingresos de Libre Disposición | | | | | | |
| 2. Ingresos Derivados de Financiamientos con Fuente de Pago de Transferencias Federales Etiquetadas | | | | | | |
| 3. Ingresos Derivados de Financiamientos (3 = 1 + 2) | 0 | 0 | 0 | 0 | 0 | 0 |

Bajo protesta de decir verdad declaramos que los Estados Financieros y sus Notas son razonablemente correctos y responsabilidad del emisor


MTRO. ENRIQUE GERARDO SOSA GUTIERREZ
RECTOR


LIC. HUGO RIOS TORRES
DIRECTOR ADMINISTRATIVO

Estado de Situación Financiera Detallado
Al 31 de marzo de 2018 y al 31 de diciembre de 2017
(Pesos)

Ente: UNIVERSIDAD POLITÉCNICA DE SANTA ROSA JAUREGUI

| Concepto (c) | Al 31 de marzo de 2018 (d) | 31 de diciembre de 2017 (e) | Al 31 de marzo de 2018 (c) | 31 de diciembre de 2017 (e) |
|--|----------------------------|-----------------------------|----------------------------|-----------------------------|
| ACTIVO | | | | |
| Activo Circulante | | | | |
| a. Efectivo y Equivalentes (a=1+2+3+4+5+6+7) | 3,067,487 | 3,414,905 | 3,377,284 | 846,834 |
| a1) Efectivo | 18,000 | 0 | 0 | -0 |
| a2) Bancos/tesorería | 3,049,487 | 3,414,905 | 0 | 0 |
| a3) Bancos/Depositos y Otros | 0 | 0 | 0 | 0 |
| a4) Inversiones Temporales (Hasta 3 meses) | 0 | 0 | 0 | 0 |
| a5) Fondos con Afectación Específica | 0 | 0 | 0 | 0 |
| a6) Depósitos de Fondos de Terceros en Garantía y/o Administración | 0 | 0 | 0 | 0 |
| a7) Otros Efectivos y Equivalentes | 0 | 0 | 0 | 0 |
| b. Derechos a Recibir Efectivo o Equivalentes (b=1+2+3+4+5+6+7) | 336,366 | 83,330 | 377,284 | 846,834 |
| b1) Inversiones Financieras de Corto Plazo | 0 | 0 | 0 | 0 |
| b2) Cuentas por Cobrar a Corto Plazo | 138,105 | 80,554 | 0 | 0 |
| b3) Deudores Diversos por Cobrar a Corto Plazo | 198,262 | 2,776 | 0 | 0 |
| b4) Ingresos por Recuperar a Corto Plazo | 0 | 0 | 0 | 0 |
| b5) Deudores por Anticipos de la Tesorería a Corto Plazo | 0 | 0 | 0 | 0 |
| b6) Préstamos Otorgados a Corto Plazo | 0 | 0 | 0 | 0 |
| b7) Otros Derechos a Recibir Efectivo o Equivalentes a Corto Plazo | 0 | 0 | 0 | 0 |
| c. Derechos a Recibir Bienes o Servicios (c=1+2+3+4+5) | 0 | 0 | 0 | 0 |
| c1) Anticipo a Proveedores por Adquisición de Bienes y Prestación de Servicios a Corto Plazo | 0 | 0 | 0 | 0 |
| c2) Anticipo a Proveedores por Adquisición de Bienes Inmuebles y Muebles a Corto Plazo | 0 | 0 | 0 | 0 |
| c3) Anticipo a Proveedores por Adquisición de Bienes Intangibles a Corto Plazo | 0 | 0 | 0 | 0 |
| c4) Anticipo a Contratistas por Obras Públicas a Corto Plazo | 0 | 0 | 0 | 0 |
| c5) Otros Derechos a Recibir Bienes o Servicios a Corto Plazo | 0 | 0 | 0 | 0 |
| d. Inventarios (d=1+2+3+4+5) | 0 | 0 | 0 | 0 |
| d1) Inventario de Mercancías para Venta | 0 | 0 | 0 | 0 |
| d2) Inventario de Mercancías Terminadas | 0 | 0 | 0 | 0 |
| d3) Inventario de Mercancías en Proceso de Elaboración | 0 | 0 | 0 | 0 |
| d4) Inventario de Materias Primas, Materiales y Suministros para Producción | 0 | 0 | 0 | 0 |
| d5) Bienes en Tránsito | 0 | 0 | 0 | 0 |
| e. Almacenes | 0 | 0 | 0 | 0 |
| f. Estimación por Pérdida o Deterioro de Activos Circulantes (f=1+2) | 0 | 0 | 0 | 0 |
| f1) Estimaciones para Cuentas Incobrables por Derechos a Recibir Efectivo o Equivalentes | 0 | 0 | 0 | 0 |
| f2) Estimación por Deterioro de Inventarios | 0 | 0 | 0 | 0 |
| g. Otros Activos Circulantes (g=1+2+3+4) | 0 | 0 | 0 | 0 |
| g1) Valores en Garantía | 0 | 0 | 0 | 0 |
| g2) Bienes en Garantía (excluye depósitos de fondos) | 0 | 0 | 0 | 0 |
| g3) Bienes Derivados de Embargos, Decomisos, Aseguramientos y Dación en Pago | 0 | 0 | 0 | 0 |
| g4) Adquisición con Fondos de Terceros | 0 | 0 | 0 | 0 |
| PASIVO | | | | |
| Pasivo Circulante | | | | |
| a. Cuentas por Pagar a Corto Plazo (a=1+2+3+4+5+6+7+8+9) | | | | |
| a1) Servicios Personales por Pagar a Corto Plazo | | | | |
| a2) Contratación por Obras Públicas por Pagar a Corto Plazo | | | | |
| a3) Participaciones y Aportaciones por Pagar a Corto Plazo | | | | |
| a4) Transferencias Otorgadas por Pagar a Corto Plazo | | | | |
| a5) Intereses, Comisiones y Otros Gastos de la Deuda Pública por Pagar a Corto Plazo | | | | |
| a6) Retenciones y Contribuciones por Pagar a Corto Plazo | | | | |
| a7) Devoluciones de la Ley de Ingresos por Pagar a Corto Plazo | | | | |
| a8) Otras Cuentas por Pagar a Corto Plazo | | | | |
| b. Documentos por Pagar a Corto Plazo (b=1+2+3) | | | | |
| b1) Documentos Comerciales por Pagar a Corto Plazo | | | | |
| b2) Documentos con Contratistas por Obras Públicas por Pagar a Corto Plazo | | | | |
| b3) Otros Documentos por Pagar a Corto Plazo | | | | |
| c. Porción a Corto Plazo de la Deuda Pública a largo plazo (c=1+2) | | | | |
| c1) Porción a Corto Plazo de la Deuda Pública | | | | |
| c2) Porción a Corto Plazo de Arrendamiento Financiero | | | | |
| d. Títulos y Valores a Corto Plazo | | | | |
| e. Pasivos Diferidos a Corto Plazo (e=1+2+3) | | | | |
| e1) Ingresos Cobrados por Adelantado a Corto Plazo | | | | |
| e2) Intereses Cobrados por Adelantado a Corto Plazo | | | | |
| e3) Otros Pasivos Diferidos a Corto Plazo | | | | |
| f. Fondos y Bienes de Terceros en Garantía y/o Administración a Corto Plazo (f=1+2+3+4+5+6) | | | | |
| f1) Fondos en Garantía a Corto Plazo | | | | |
| f2) Fondos en Administración a Corto Plazo | | | | |
| f3) Fondos Contingentes a Corto Plazo | | | | |
| f4) Fondos de Fideicomisos, Mandatos y Contratos Análogos a Corto Plazo | | | | |
| f5) Otros Fondos de Terceros en Garantía y/o Administración a Corto Plazo | | | | |
| f6) Valores y Bienes en Garantía a Corto Plazo | | | | |
| g. Provisiones a Corto Plazo (g=1+2+3) | | | | |
| g1) Provisión para Demandas y Juicios a Corto Plazo | | | | |
| g2) Provisión para Contingencias a Corto Plazo | | | | |
| g3) Otras Provisiones a Corto Plazo | | | | |
| h. Otros Pasivos a Corto Plazo (h=1+2+3) | | | | |
| h1) Ingresos por Clasificar | | | | |
| h2) Recaudación por Participar | | | | |
| h3) Otros Pasivos Circulantes | | | | |


Estado de Situación Financiera Detallado
Al 31 de marzo de 2018 y al 31 de diciembre de 2017
(Pesos)

Ente: UNIVERSIDAD POLITÉCNICA DE SANTA ROSA JAUREGUI

| Concepto (c) | Al 31 de marzo de 2018 (d) | 31 de diciembre de 2017 (e) | Concepto (c) | Al 31 de marzo de 2018 (f) | 31 de diciembre de 2017 (e) |
|---|----------------------------|-----------------------------|--|----------------------------|-----------------------------|
| IA. Total de Activos Circulantes (IA = a + b + c + d + e + f + g) | 3,003,453 | 3,496,235 | IIA. Total de Pasivos Circulantes (IIA = a + b + c + d + e + f + g + h) | 377,284 | 846,834 |
| Activo No Circulante | | | Pasivo No Circulante | | |
| a. Inversiones Financieras a Largo Plazo | 0 | 0 | a. Cuentas por Pagar a Largo Plazo | 0 | 0 |
| b. Derechos a Recibir Efectivo o Equivalentes a Largo Plazo | 74,994,458 | 74,994,458 | b. Documentos por Pagar a Largo Plazo | 0 | 0 |
| c. Bienes Muebles, Infraestructura y Construcciones en Proceso | 19,339,065 | 19,000,090 | c. Deuda Pública a Largo Plazo | 0 | 0 |
| d. Bienes Muebles | 822,363 | 834,339 | d. Pasivos Diferidos a Largo Plazo | 0 | 0 |
| e. Activos Intangibles | -13,986,235 | -18,096,910 | e. Fondos y Bienes de Terceros en Garantía y/o en Administración a Largo Plazo | 0 | 0 |
| f. Depreciación, Deterioro y Amortización Acumulada de Bienes | 0 | 0 | f. Provisiones a Largo Plazo | 0 | 0 |
| g. Activos Diferidos | 0 | 0 | | | |
| h. Estimación por Pérdida o Deterioro de Activos no Circulantes | 0 | 0 | IIIB. Total de Pasivos No Circulantes (IIIB = a + b + c + d + e + f) | 0 | 0 |
| i. Otros Activos no Circulantes | 0 | 0 | II. Total del Pasivo (II = IIA + IIIB) | 377,284 | 846,834 |
| IB. Total de Activos no Circulantes (IB = a + b + c + d + e + f + g + h + i) | 75,359,592 | 76,731,916 | HACIENDA PÚBLICA/PATRIMONIO | | |
| I. Total del Activo (I = IA + IB) | 78,362,945 | 80,238,151 | IIIA. Hacienda Pública/Patrimonio Contribuido (IIIA = a + b + c) | 69,725,968 | 69,725,968 |
| | | | a. Aportaciones | 69,725,968 | 69,725,968 |
| | | | b. Donaciones de Capital | 0 | 0 |
| | | | c. Actualización de la Hacienda Pública/Patrimonio | 0 | 0 |
| | | | IIIB. Hacienda Pública/Patrimonio Generada (IIIB = a + b + c + d + e) | 8,660,193 | 9,657,350 |
| | | | a. Resultados del Ejercicio (Ahorro/ Desahorro) | -946,903 | 1,973,812 |
| | | | b. Resultados de Ejercicios Anteriores | 9,609,096 | 7,683,537 |
| | | | c. Revalúos | 0 | 0 |
| | | | d. Reservas | 0 | 0 |
| | | | e. Rectificaciones de Resultados de Ejercicios Anteriores | 0 | 0 |
| | | | IIIC. Exceso o Insuficiencia en la Actualización de la Hacienda Pública/Patrimonio (IIIC = a + b) | 0 | 0 |
| | | | a. Resultado por Posición Monetaria | 0 | 0 |
| | | | b. Resultado por Tenencia de Activos no Monetarios | 0 | 0 |
| | | | III. Total Hacienda Pública/Patrimonio (III = IIIA + IIIB + IIIC) | 78,386,161 | 79,383,317 |
| | | | IV. Total del Pasivo y Hacienda Pública/Patrimonio (IV = II + III) | 78,763,445 | 80,230,151 |

Bajo protesta de decir verdad declaramos que los Estados Financieros y sus Notas son razonablemente correctos y responsabilidad del emisor


MTR. ENRIQUE GERARDO SOSA GUTIERREZ
RECTOR


LIC. HUGO RIOS TORRES
DIRECTOR ADMINISTRATIVO

Informe Analítico de la Deuda y Otros Pasivos
Del 1 de enero al 31 de marzo de 2018
(Pesos)

Ente: UNIVERSIDAD POLITÉCNICA DE SANTA ROSA JAUREGUI

| Denominación de la Deuda Pública y Otros Pasivos (c) | Saldo al 31 de diciembre de 2017 (d) | Disposiciones del Periodo (e) | Amortizaciones del Periodo (f) | Revaluaciones, Reclasificaciones y Otros Ajustes (g) | Saldo Final del Periodo (h) h=d+e-f+g | Pago de Intereses del Periodo (i) | Pago de Comisiones y demás costos asociados durante el Periodo (j) |
|---|--------------------------------------|-------------------------------|--------------------------------|--|--|-----------------------------------|--|
| 1. Deuda Pública (1=A+B) | 0 | 0 | 0 | 0 | 0 | 0 | 0 |
| A. Corto Plazo (A=a1+a2+a3) | 0 | 0 | 0 | 0 | 0 | 0 | 0 |
| a1) Instituciones de Crédito | 0 | 0 | 0 | 0 | 0 | 0 | 0 |
| a2) Títulos y Valores | 0 | 0 | 0 | 0 | 0 | 0 | 0 |
| a3) Arrendamientos Financieros | 0 | 0 | 0 | 0 | 0 | 0 | 0 |
| B. Largo Plazo (b=b1+b2+b3) | 0 | 0 | 0 | 0 | 0 | 0 | 0 |
| b1) Instituciones de Crédito | 0 | 0 | 0 | 0 | 0 | 0 | 0 |
| b2) Títulos y Valores | 0 | 0 | 0 | 0 | 0 | 0 | 0 |
| b3) Arrendamientos Financieros | 0 | 0 | 0 | 0 | 0 | 0 | 0 |
| 2. Otros Pasivos | 846,834 | 377,284 | 846,834 | 0 | 377,284 | 0 | 0 |
| 3. Total de la Deuda Pública y Otros Pasivos (3=1+2) | 846,834 | 377,284 | 846,834 | 0 | 377,284 | 0 | 0 |
| 4. Deuda Contingente 1 (informativo) | 0 | 0 | 0 | 0 | 0 | 0 | 0 |
| A. Deuda Contingente 1 | 0 | 0 | 0 | 0 | 0 | 0 | 0 |
| B. Deuda Contingente 2 | 0 | 0 | 0 | 0 | 0 | 0 | 0 |
| C. Deuda Contingente XX | 0 | 0 | 0 | 0 | 0 | 0 | 0 |
| 5. Valor de Instrumentos Bono Cupón Cero 2 (informativo) | 0 | 0 | 0 | 0 | 0 | 0 | 0 |
| A. Instrumento Bono Cupón Cero 1 | 0 | 0 | 0 | 0 | 0 | 0 | 0 |
| B. Instrumento Bono Cupón Cero 2 | 0 | 0 | 0 | 0 | 0 | 0 | 0 |
| C. Instrumento Bono Cupón Cero XX | 0 | 0 | 0 | 0 | 0 | 0 | 0 |


1 Se refiere a cualquier financiamiento sin fuente o garantía de pago de finida, que sea asumida de manera solidaria o subsidiaria por las Entidades Federativas con sus Municipios, organismos descentralizados y empresas de participación estatal mayoritaria y fideicomisos.
2 Se refiere al valor del Bono Cupón Cero que respalda el pago de los créditos asociados al mismo (Activo).

| Obligaciones a Corto Plazo (k) | Monto Contratado (l) | Plazo Pactado (m) | Tasa de Interés (n) | Comisiones y Costos Relacionados (o) | Tasa Efectiva (p) |
|---|----------------------|-------------------|---------------------|--------------------------------------|-------------------|
| 6. Obligaciones a Corto Plazo (Informativo) | 0 | 0 | 0 | 0 | 0 |
| A. Crédito 1 | | | | | |
| A. Crédito 2 | | | | | |
| A. Crédito XX | | | | | |

Bajo protesta de decir verdad declaramos que los Estados Financieros y sus Notas son razonablemente correctos y responsabilidad del emisor



MTRO. ENRIQUE GERARDO SOSA GUTIERREZ
RECTOR



LIC. HUGO RIOS TORRES
DIRECTOR ADMINISTRATIVO

Balance Presupuestario
Del 1 de enero al 31 de marzo de 2018
(Pesos)

Ente: UNIVERSIDAD POLITECNICA DE SANTA ROSA JAUREGUI

| Concepto (c) | Estimado/ Aprobado (d) | Devengado | Recaudado / Pagado |
|---|------------------------|------------|--------------------|
| A. Ingresos Totales (A = A1+A2+A3) | 49,462,803 | 11,158,651 | 11,158,651 |
| A1. Ingresos de Libre Disposición | 31,026,161 | 11,158,651 | 11,158,651 |
| A2. Transferencias Federales Etiquetadas | 18,436,642 | 0 | 0 |
| A3. Financiamiento Neto | 0 | 0 | 0 |
| B. Egresos Presupuestarios1 (B = B1+B2) | 49,462,803 | 10,735,230 | 10,735,230 |
| B1. Gasto No Etiquetado (sin incluir Amortización de la Deuda Pública) | 31,026,161 | 10,564,518 | 10,564,518 |
| B2. Gasto Etiquetado (sin incluir Amortización de la Deuda Pública) | 18,436,642 | 170,712 | 170,712 |
| C. Remanentes del Ejercicio Anterior (C = C1 + C2) | 0 | 0 | 0 |
| C1. Remanentes de Ingresos de Libre Disposición aplicados en el periodo | | | |
| C2. Remanentes de Transferencias Federales Etiquetadas aplicados en el periodo | | | |
| I. Balance Presupuestario (I = A – B + C) | 0 | 423,421 | 423,421 |
| II. Balance Presupuestario sin Financiamiento Neto (II = I - A3) | 0 | 423,421 | 423,421 |
| III. Balance Presupuestario sin Financiamiento Neto y sin Remanentes del Ejercicio Anterior | 0 | 423,421 | 423,421 |
| Concepto (c) | Estimado/ Aprobado (d) | Devengado | Recaudado / Pagado |
| E. Intereses, Comisiones y Gastos de la Deuda (E = E1+E2) | 0 | 0 | 0 |
| E1. Intereses, Comisiones y Gastos de la Deuda con Gasto No Etiquetado | 0 | 0 | 0 |
| E2. Intereses, Comisiones y Gastos de la Deuda con Gasto Etiquetado | 0 | 0 | 0 |
| IV. Balance Primario (IV = III + E) | 0 | 423,421 | 423,421 |
| Concepto (c) | Estimado/ Aprobado (d) | Devengado | Recaudado / Pagado |
| F. Financiamiento (F = F1 + F2) | 0 | 0 | 0 |
| F1. Financiamiento con Fuente de Pago de Ingresos de Libre Disposición | | | |
| F2. Financiamiento con Fuente de Pago de Transferencias Federales Etiquetadas | | | |
| G. Amortización de la Deuda (G = G1 + G2) | 0 | 0 | 0 |
| G1. Amortización de la Deuda Pública con Gasto No Etiquetado | 0 | 0 | 0 |
| G2. Amortización de la Deuda Pública con Gasto Etiquetado | 0 | 0 | 0 |
| A3. Financiamiento Neto (A3 = F – G) | 0 | 0 | 0 |
| Concepto (c) | Estimado/ Aprobado (d) | Devengado | Recaudado / Pagado |
| A1. Ingresos de Libre Disposición | 31,026,161 | 11,158,651 | 11,158,651 |
| A3.1 Financiamiento Neto con Fuente de Pago de Ingresos de Libre Disposición (A3.1 = F1 – G1) | 0 | 0 | 0 |
| F1. Financiamiento con Fuente de Pago de Ingresos de Libre Disposición | 0 | 0 | 0 |
| G1. Amortización de la Deuda Pública con Gasto No Etiquetado | 0 | 0 | 0 |
| B1. Gasto No Etiquetado (sin incluir Amortización de la Deuda Pública) | 31,026,161 | 10,564,518 | 10,564,518 |
| C1. Remanentes de Ingresos de Libre Disposición aplicados en el periodo | 0 | 0 | 0 |
| V. Balance Presupuestario de Recursos Disponibles (V = A1 + A3.1 – B1 + C1) | 0 | 594,133 | 594,133 |
| VI. Balance Presupuestario de Recursos Disponibles sin Financiamiento Neto (VI = V – A3.1) | 0 | 594,133 | 594,133 |
| Concepto (c) | Estimado/ Aprobado (d) | Devengado | Recaudado / Pagado |
| A2. Transferencias Federales Etiquetadas | 18,436,642 | 0 | 0 |
| A3.2 Financiamiento Neto con Fuente de Pago de Transferencias Federales Etiquetadas (A3.2 = F2 – G2) | 0 | 0 | 0 |
| F2. Financiamiento con Fuente de Pago de Transferencias Federales Etiquetadas | 0 | 0 | 0 |
| G2. Amortización de la Deuda Pública con Gasto Etiquetado | 0 | 0 | 0 |
| B2. Gasto Etiquetado (sin incluir Amortización de la Deuda Pública) | 18,436,642 | 170,712 | 170,712 |
| C2. Remanentes de Transferencias Federales Etiquetadas aplicados en el periodo | 0 | 0 | 0 |
| VII. Balance Presupuestario de Recursos Etiquetados (VII = A2 + A3.2 – B2 + C2) | 0 | -170,712 | -170,712 |
| VIII. Balance Presupuestario de Recursos Etiquetados sin Financiamiento Neto (VIII = VII – A3.2) | 0 | -170,712 | -170,712 |

Bajo protesta de decir verdad declaramos que los Estados Financieros y sus Notas son razonablemente correctos y responsabilidad del emisor

MTRO. ENRIQUE GERARDO SOSA GUTIERREZ

LIC. HUGO RIOS TORRES

Estado Analítico del Ejercicio del Presupuesto de Egresos Detallado
Clasificación por Objeto del Gasto (Capítulo y Concepto)
Del 1 de enero al 31 de marzo de 2018
(Pesos)

Ente: UNIVERSIDAD POLITÉCNICA DE SANTA ROSA JAUREGUI

| Concepto (c) | Egresos | | | | | Subejercicio |
|---|-------------------|--------------------------------|-------------------|-------------------|-------------------|-------------------|
| | Aprobado (d) | Ampliaciones/ (Reducciones) | Modificado | Devengado | Pagado | |
| I. Gasto No Etiquetado (I=A+B+C+D+E+F+G+H+I) | 31,026,161 | 7,512,892 | 38,539,053 | 10,564,518 | 10,564,518 | 27,974,535 |
| A. Servicios Personales (A=a1+a2+a3+a4+a5+a6+a7) | 16,583,598 | -0 | 16,583,598 | 5,312,307 | 5,312,307 | 11,271,291 |
| a1) Remuneraciones al Personal de Carácter Permanente | 7,938,481 | -40,925 | 7,897,556 | 3,440,363 | 3,440,363 | 4,457,193 |
| a2) Remuneraciones al Personal de Carácter Transitorio | 2,129,790 | 698,712 | 2,828,502 | 1,099,619 | 1,099,619 | 1,728,883 |
| a3) Remuneraciones Adicionales y Especiales | 2,948,191 | -332,010 | 2,616,181 | 55,636 | 55,636 | 2,560,545 |
| a4) Seguridad Social | 3,337,637 | -315,048 | 3,022,589 | 612,669 | 612,669 | 2,409,921 |
| a5) Otras Prestaciones Sociales y Económicas | 229,500 | -10,730 | 218,770 | 104,020 | 104,020 | 114,750 |
| a6) Previsiones | 0 | 0 | 0 | 0 | 0 | 0 |
| a7) Pago de Estímulos a Servidores Públicos | 0 | 0 | 0 | 0 | 0 | 0 |
| B. Materiales y Suministros (B=b1+b2+b3+b4+b5+b6+b7+b8+b9) | 1,369,224 | 2,411,154 | 3,780,378 | 777,456 | 777,456 | 3,002,922 |
| b1) Materiales de Administración, Emisión de Documentos y Artículos Oficiales | 483,284 | 1,678,112 | 2,161,396 | 424,732 | 424,732 | 1,736,663 |
| b2) Alimentos y Utensilios | 25,000 | 32,300 | 57,300 | 41,149 | 41,149 | 16,151 |
| b3) Materias Primas y Materiales de Producción y Comercialización | 0 | 0 | 0 | 0 | 0 | 0 |
| b4) Materiales y Artículos de Construcción y de Reparación | 223,940 | 60,747 | 284,687 | 119,581 | 119,581 | 165,106 |
| b5) Productos Químicos, Farmacéuticos y de Laboratorio | 30,000 | 529,262 | 559,262 | 16,498 | 16,498 | 542,765 |
| b6) Combustibles, Lubricantes y Aditivos | 324,000 | -24,896 | 299,104 | 56,104 | 56,104 | 243,000 |
| b7) Vestuario, Blancos, Prendas de Protección y Artículos Deportivos | 0 | 83,842 | 83,842 | 80,130 | 80,130 | 3,712 |
| b8) Materiales y Suministros Para Seguridad | 0 | 0 | 0 | 0 | 0 | 0 |
| b9) Herramientas, Refacciones y Accesorios Menores | 283,000 | 51,787 | 334,787 | 39,262 | 39,262 | 295,525 |
| C. Servicios Generales (C=c1+c2+c3+c4+c5+c6+c7+c8+c9) | 10,805,339 | 2,262,308 | 13,067,647 | 3,970,380 | 3,970,380 | 9,097,267 |
| c1) Servicios Básicos | 952,500 | 560,750 | 1,513,250 | 500,741 | 500,741 | 1,012,509 |
| c2) Servicios de Arrendamiento | 0 | 650 | 650 | 650 | 650 | 0 |
| c3) Servicios Profesionales, Científicos, Técnicos y Otros Servicios | 8,117,758 | 772,918 | 8,890,676 | 3,009,707 | 3,009,707 | 5,880,969 |
| c4) Servicios Financieros, Bancarios y Comerciales | 288,000 | 34,603 | 322,603 | 83,978 | 83,978 | 238,625 |
| c5) Servicios de Instalación, Reparación, Mantenimiento y Conservación | 1,068,140 | 174,567 | 1,242,707 | 158,161 | 158,161 | 1,084,546 |
| c6) Servicios de Comunicación Social y Publicidad | 0 | 0 | 0 | 0 | 0 | 0 |
| c7) Servicios de Traslado y Viáticos | 0 | 1,045 | 1,045 | 1,045 | 1,045 | 0 |
| c8) Servicios Oficiales | 135,200 | 800 | 136,000 | 1,560 | 1,560 | 134,440 |
| c9) Otros Servicios Generales | 243,741 | 716,976 | 960,717 | 214,538 | 214,538 | 746,179 |
| D. Transferencias, Asignaciones, Subsidios y Otras Ayudas (D=d1+d2+d3+d4+d5+d6+d7+d8+d9) | 1,100,000 | 736,229 | 1,836,229 | 100,548 | 100,548 | 1,735,681 |
| d1) Transferencias Internas y Asignaciones al Sector Público | 0 | 0 | 0 | 0 | 0 | 0 |
| d2) Transferencias al Resto del Sector Público | 0 | 0 | 0 | 0 | 0 | 0 |
| d3) Subsidios y Subvenciones | 0 | 0 | 0 | 0 | 0 | 0 |
| d4) Ayudas Sociales | 1,100,000 | 736,229 | 1,836,229 | 100,548 | 100,548 | 1,735,681 |
| d5) Pensiones y Jubilaciones | 0 | 0 | 0 | 0 | 0 | 0 |
| d6) Transferencias a Fideicomisos, Mandatos y Otros Análogos | 0 | 0 | 0 | 0 | 0 | 0 |
| d7) Transferencias a la Seguridad Social | 0 | 0 | 0 | 0 | 0 | 0 |
| d8) Donativos | 0 | 0 | 0 | 0 | 0 | 0 |
| d9) Transferencias al Exterior | 0 | 0 | 0 | 0 | 0 | 0 |
| E. Bienes Muebles, Inmuebles e Intangibles (E=e1+e2+e3+e4+e5+e6+e7+e8+e9) | 1,168,000 | 2,103,202 | 3,271,202 | 403,827 | 403,827 | 2,867,374 |
| e1) Mobiliario y Equipo de Administración | 260,000 | 307,875 | 567,875 | 213,105 | 213,105 | 354,770 |
| e2) Mobiliario y Equipo Educativo y Recreativo | 0 | 132,698 | 132,698 | 132,698 | 132,698 | 0 |
| e3) Equipo e Instrumental Médico y de Laboratorio | 0 | 10,381 | 10,381 | 0 | 0 | 10,381 |
| e4) Vehículos y Equipo de Transporte | 0 | 0 | 0 | 0 | 0 | 0 |
| e5) Equipo de Defensa y Seguridad | 0 | 0 | 0 | 0 | 0 | 0 |
| e6) Maquinaria, Otros Equipos y Herramientas | 0 | 1,600,000 | 1,600,000 | 0 | 0 | 1,600,000 |
| e7) Activos Biológicos | 0 | 0 | 0 | 0 | 0 | 0 |
| e8) Bienes Inmuebles | 0 | 0 | 0 | 0 | 0 | 0 |
| e9) Activos Intangibles | 908,000 | 52,248 | 960,248 | 58,024 | 58,024 | 902,223 |
| F. Inversión Pública (F=f1+f2+f3) | 0 | 0 | 0 | 0 | 0 | 0 |
| f1) Obra Pública en Bienes de Dominio Público | 0 | 0 | 0 | 0 | 0 | 0 |
| f2) Obra Pública en Bienes Propios | 0 | 0 | 0 | 0 | 0 | 0 |
| f3) Proyectos Productivos y Acciones de Fomento | 0 | 0 | 0 | 0 | 0 | 0 |
| G. Inversiones Financieras y Otras Provisiones (G=g1+g2+g3+g4+g5+g6+g7) | 0 | 0 | 0 | 0 | 0 | 0 |
| g1) Inversiones Para el Fomento de Actividades Productivas | 0 | 0 | 0 | 0 | 0 | 0 |
| g2) Acciones y Participaciones de Capital | 0 | 0 | 0 | 0 | 0 | 0 |
| g3) Compra de Títulos y Valores | 0 | 0 | 0 | 0 | 0 | 0 |
| g4) Concesión de Préstamos | 0 | 0 | 0 | 0 | 0 | 0 |
| g5) Inversiones en Fideicomisos, Mandatos y Otros Análogos Fideicomiso de Desastres Naturales (Informativo) | 0 | 0 | 0 | 0 | 0 | 0 |
| g6) Otras Inversiones Financieras | 0 | 0 | 0 | 0 | 0 | 0 |
| g7) Provisiones para Contingencias y Otras Erogaciones Especiales | 0 | 0 | 0 | 0 | 0 | 0 |
| H. Participaciones y Aportaciones (H=h1+h2+h3) | 0 | 0 | 0 | 0 | 0 | 0 |
| h1) Participaciones | 0 | 0 | 0 | 0 | 0 | 0 |
| h2) Aportaciones | 0 | 0 | 0 | 0 | 0 | 0 |
| h3) Convenios | 0 | 0 | 0 | 0 | 0 | 0 |
| I. Deuda Pública (I=i1+i2+i3+i4+i5+i6+i7) | 0 | 0 | 0 | 0 | 0 | 0 |
| i1) Amortización de la Deuda Pública | 0 | 0 | 0 | 0 | 0 | 0 |
| i2) Intereses de la Deuda Pública | 0 | 0 | 0 | 0 | 0 | 0 |
| i3) Comisiones de la Deuda Pública | 0 | 0 | 0 | 0 | 0 | 0 |
| i4) Gastos de la Deuda Pública | 0 | 0 | 0 | 0 | 0 | 0 |
| i5) Costo por Coberturas | 0 | 0 | 0 | 0 | 0 | 0 |
| i6) Apoyos Financieros | 0 | 0 | 0 | 0 | 0 | 0 |
| i7) Adeudos de Ejercicios Fiscales Anteriores (ADEFAS) | 0 | 0 | 0 | 0 | 0 | 0 |


Estado Analítico del Ejercicio del Presupuesto de Egresos Detallado
Clasificación por Objeto del Gasto (Capítulo y Concepto)
Del 1 de enero al 31 de marzo de 2018
(Pesos)

Ente: UNIVERSIDAD POLITÉCNICA DE SANTA ROSA JAUREGUI

| Concepto (c) | Egresos | | | | | Subejercicio |
|---|-------------------|--------------------------------|-------------------|-------------------|-------------------|-------------------|
| | Aprobado (d) | Ampliaciones/ (Reducciones) | Modificado | Devengado | Pagado | |
| II. Gasto Etiquetado (II=A+B+C+D+E+F+G+H+I) | 18,436,642 | 452,213 | 18,888,855 | 170,712 | 170,712 | 18,718,143 |
| A. Servicios Personales (A=a1+a2+a3+a4+a5+a6+a7) | 13,431,676 | 0 | 13,431,676 | 0 | 0 | 13,431,676 |
| a1) Remuneraciones al Personal de Carácter Permanente | 8,110,345 | -310,697 | 7,799,648 | 0 | 0 | 7,799,648 |
| a2) Remuneraciones al Personal de Carácter Transitorio | 2,814,245 | -765,083 | 2,049,162 | 0 | 0 | 2,049,162 |
| a3) Remuneraciones Adicionales y Especiales | 1,861,741 | 362,149 | 2,223,890 | 0 | 0 | 2,223,890 |
| a4) Seguridad Social | 0 | 713,630 | 713,630 | 0 | 0 | 713,630 |
| a5) Otras Prestaciones Sociales y Económicas | 645,346 | 0 | 645,346 | 0 | 0 | 645,346 |
| a6) Previsiones | 0 | 0 | 0 | 0 | 0 | 0 |
| a7) Pago de Estímulos a Servidores Públicos | 0 | 0 | 0 | 0 | 0 | 0 |
| B. Materiales y Suministros (B=b1+b2+b3+b4+b5+b6+b7+b8+b9) | 0 | 390,718 | 390,718 | 0 | 0 | 390,718 |
| b1) Materiales de Administración, Emisión de Documentos y Artículos Oficiales | 0 | 300,000 | 300,000 | 0 | 0 | 300,000 |
| b2) Alimentos y Utensilios | 0 | 0 | 0 | 0 | 0 | 0 |
| b3) Materias Primas y Materiales de Producción y Comercialización | 0 | 0 | 0 | 0 | 0 | 0 |
| b4) Materiales y Artículos de Construcción y de Reparación | 0 | 0 | 0 | 0 | 0 | 0 |
| b5) Productos Químicos, Farmacéuticos y de Laboratorio | 0 | 90,718 | 90,718 | 0 | 0 | 90,718 |
| b6) Combustibles, Lubricantes y Aditivos | 0 | 0 | 0 | 0 | 0 | 0 |
| b7) Vestuario, Blancos, Prendas de Protección y Artículos Deportivos | 0 | 0 | 0 | 0 | 0 | 0 |
| b8) Materiales y Suministros Para Seguridad | 0 | 0 | 0 | 0 | 0 | 0 |
| b9) Herramientas, Refacciones y Accesorios Menores | 0 | 0 | 0 | 0 | 0 | 0 |
| C. Servicios Generales (C=c1+c2+c3+c4+c5+c6+c7+c8+c9) | 5,004,966 | 10 | 5,004,976 | 157,479 | 157,479 | 4,847,497 |
| c1) Servicios Básicos | 286,000 | -2,467 | 283,533 | 42,267 | 42,267 | 241,266 |
| c2) Servicios de Arrendamiento | 0 | 0 | 0 | 0 | 0 | 0 |
| c3) Servicios Profesionales, Científicos, Técnicos y Otros Servicios | 4,107,478 | 0 | 4,107,478 | 16,065 | 16,065 | 4,091,413 |
| c4) Servicios Financieros, Bancarios y Comerciales | 0 | 224 | 224 | 224 | 224 | 0 |
| c5) Servicios de Instalación, Reparación, Mantenimiento y Conservación | 0 | 0 | 0 | 0 | 0 | 0 |
| c6) Servicios de Comunicación Social y Publicidad | 0 | 0 | 0 | 0 | 0 | 0 |
| c7) Servicios de Traslado y Viáticos | 340,000 | -10,997 | 329,003 | 56,688 | 56,688 | 272,315 |
| c8) Servicios Oficiales | 0 | 13,250 | 13,250 | 13,250 | 13,250 | 0 |
| c9) Otros Servicios Generales | 271,488 | 0 | 271,488 | 28,986 | 28,986 | 242,502 |
| D. Transferencias, Asignaciones, Subsidios y Otras Ayudas (D=d1+d2+d3+d4+d5+d6+d7+d8+d9) | 0 | 0 | 0 | 0 | 0 | 0 |
| d1) Transferencias Internas y Asignaciones al Sector Público | 0 | 0 | 0 | 0 | 0 | 0 |
| d2) Transferencias al Resto del Sector Público | 0 | 0 | 0 | 0 | 0 | 0 |
| d3) Subsidios y Subvenciones | 0 | 0 | 0 | 0 | 0 | 0 |
| d4) Ayudas Sociales | 0 | 0 | 0 | 0 | 0 | 0 |
| d5) Pensiones y Jubilaciones | 0 | 0 | 0 | 0 | 0 | 0 |
| d6) Transferencias a Fideicomisos, Mandatos y Otros Análogos | 0 | 0 | 0 | 0 | 0 | 0 |
| d7) Transferencias a la Seguridad Social | 0 | 0 | 0 | 0 | 0 | 0 |
| d8) Donativos | 0 | 0 | 0 | 0 | 0 | 0 |
| d9) Transferencias al Exterior | 0 | 0 | 0 | 0 | 0 | 0 |
| E. Bienes Muebles, Inmuebles e Intangibles (E=e1+e2+e3+e4+e5+e6+e7+e8+e9) | 0 | 61,486 | 61,486 | 13,233 | 13,233 | 48,253 |
| e1) Mobiliario y Equipo de Administración | 0 | 48,253 | 48,253 | 0 | 0 | 48,253 |
| e2) Mobiliario y Equipo Educativo y Recreativo | 0 | 0 | 0 | 0 | 0 | 0 |
| e3) Equipo e Instrumental Médico y de Laboratorio | 0 | 0 | 0 | 0 | 0 | 0 |
| e4) Vehículos y Equipo de Transporte | 0 | 0 | 0 | 0 | 0 | 0 |
| e5) Equipo de Defensa y Seguridad | 0 | 0 | 0 | 0 | 0 | 0 |
| e6) Maquinaria, Otros Equipos y Herramientas | 0 | 13,233 | 13,233 | 13,233 | 13,233 | 0 |
| e7) Activos Biológicos | 0 | 0 | 0 | 0 | 0 | 0 |
| e8) Bienes Inmuebles | 0 | 0 | 0 | 0 | 0 | 0 |
| e9) Activos Intangibles | 0 | 0 | 0 | 0 | 0 | 0 |
| F. Inversión Pública (F=f1+f2+f3) | 0 | 0 | 0 | 0 | 0 | 0 |
| f1) Obra Pública en Bienes de Dominio Público | 0 | 0 | 0 | 0 | 0 | 0 |
| f2) Obra Pública en Bienes Propios | 0 | 0 | 0 | 0 | 0 | 0 |
| f3) Proyectos Productivos y Acciones de Fomento | 0 | 0 | 0 | 0 | 0 | 0 |
| G. Inversiones Financieras y Otras Provisiones (G=g1+g2+g3+g4+g5+g6+g7) | 0 | 0 | 0 | 0 | 0 | 0 |
| g1) Inversiones Para el Fomento de Actividades Productivas | 0 | 0 | 0 | 0 | 0 | 0 |
| g2) Acciones y Participaciones de Capital | 0 | 0 | 0 | 0 | 0 | 0 |
| g3) Compra de Títulos y Valores | 0 | 0 | 0 | 0 | 0 | 0 |
| g4) Concesión de Préstamos | 0 | 0 | 0 | 0 | 0 | 0 |
| g5) Inversiones en Fideicomisos, Mandatos y Otros Análogos Fideicomiso de Desastres | 0 | 0 | 0 | 0 | 0 | 0 |
| Naturales (Informativo) | 0 | 0 | 0 | 0 | 0 | 0 |
| g6) Otras Inversiones Financieras | 0 | 0 | 0 | 0 | 0 | 0 |
| g7) Provisiones para Contingencias y Otras Erogaciones Especiales | 0 | 0 | 0 | 0 | 0 | 0 |
| H. Participaciones y Aportaciones (H=h1+h2+h3) | 0 | 0 | 0 | 0 | 0 | 0 |
| h1) Participaciones | 0 | 0 | 0 | 0 | 0 | 0 |
| h2) Aportaciones | 0 | 0 | 0 | 0 | 0 | 0 |
| h3) Convenios | 0 | 0 | 0 | 0 | 0 | 0 |
| I. Deuda Pública (I=i1+i2+i3+i4+i5+i6+i7) | 0 | 0 | 0 | 0 | 0 | 0 |
| i1) Amortización de la Deuda Pública | 0 | 0 | 0 | 0 | 0 | 0 |
| i2) Intereses de la Deuda Pública | 0 | 0 | 0 | 0 | 0 | 0 |
| i3) Comisiones de la Deuda Pública | 0 | 0 | 0 | 0 | 0 | 0 |
| i4) Gastos de la Deuda Pública | 0 | 0 | 0 | 0 | 0 | 0 |
| i5) Costo por Coberturas | 0 | 0 | 0 | 0 | 0 | 0 |
| i6) Apoyos Financieros | 0 | 0 | 0 | 0 | 0 | 0 |
| i7) Adeudos de Ejercicios Fiscales Anteriores (ADEFAS) | 0 | 0 | 0 | 0 | 0 | 0 |
| III. Total de Egresos (III = I + II) | 49,462,803 | 7,965,106 | 57,427,909 | 10,735,230 | 10,735,230 | 46,692,679 |

Bajo protesta de decir verdad declaramos que los Estados Financieros y sus Notas son razonablemente correctos y responsabilidad del emisor


MTRO. ENRIQUE GERARDO SOSA GUTIERREZ
RECTOR


LIC. HUGO RIOS TORRES
DIRECTOR ADMINISTRATIVO

Estado Analítico del Ejercicio del Presupuesto de Egresos Detallado
 Clasificación Administrativa
 Del 1 de enero al 31 de marzo de 2018
 (Pesos)

Ente: UNIVERSIDAD POLITECNICA DE SANTA ROSA JAUREGUI

| Concepto (c) | Egresos | | | | | | Subejercicio |
|--|--------------|-----------------------------|------------|------------|------------|--|--------------|
| | Aprobado (d) | Ampliaciones/ (Reducciones) | Modificado | Devengado | Pagado | | |
| I. Gasto No Etiquetado (I=A+B+C+D+E+F+G+H) A. UNIVERSIDAD POLITECNICA DE SANTA ROSA JAUREGUI | 31,026,161 | 7,512,892 | 38,539,053 | 10,564,518 | 10,564,518 | | 27,974,535 |
| | 31,026,161 | 7,512,892 | 38,539,053 | 10,564,518 | 10,564,518 | | 27,974,535 |
| II. Gasto Etiquetado (I=A+B+C+D+E+F+G+H) A. UNIVERSIDAD POLITECNICA DE SANTA ROSA JAUREGUI | 18,436,642 | 452,213 | 18,888,855 | 170,712 | 170,712 | | 18,718,143 |
| | 18,436,642 | 452,213 | 18,888,855 | 170,712 | 170,712 | | 18,718,143 |
| III. Total de Egresos (III = I + II) | 49,462,803 | 7,965,106 | 57,427,909 | 10,735,230 | 10,735,230 | | 46,692,679 |

Bajo protesta de decir verdad declaramos que los Estados Financieros y sus Notas son razonablemente correctos y responsabilidad del emisor


 MTRO. ENRIQUE GERARDO SOSA GUTIERREZ
 RECTOR


 LIC. HUYO RIOS TORRES
 DIRECTOR ADMINISTRATIVO


Estado Analítico del Ejercicio del Presupuesto de Egresos Detallado
 Clasificación Funcional (Finalidad y Función)
 Del 1 de enero al 31 de marzo de 2018
 (Pesos)

Ente: UNIVERSIDAD POLITÉCNICA DE SANTA ROSA JAUREGUI

| Concepto (c) | Aprobado (d) | Ampliaciones / (Reducciones) | Egresos Modificado | Devengado | Pagado | Subejercido |
|---|--------------|------------------------------|--------------------|------------|------------|-------------|
| I. Gasto No Etiquetado (I=A+B+C+D) | | | | | | |
| A. Gobierno (A=a1+a2+a3+a4+a5+a6+a7+a8) | 31,076,161 | 7,512,892 | 38,539,053 | 10,564,518 | 10,564,518 | 27,974,535 |
| a1) Legislación | 0 | 0 | 0 | 0 | 0 | 0 |
| a2) Justicia | 0 | 0 | 0 | 0 | 0 | 0 |
| a3) Coordinación de la Política de Gobierno | 0 | 0 | 0 | 0 | 0 | 0 |
| a4) Relaciones Exteriores | 0 | 0 | 0 | 0 | 0 | 0 |
| a5) Asuntos Financieros y Hacendarios | 0 | 0 | 0 | 0 | 0 | 0 |
| a6) Seguridad Nacional | 0 | 0 | 0 | 0 | 0 | 0 |
| a7) Asuntos de Orden Público y de Seguridad Interior | 0 | 0 | 0 | 0 | 0 | 0 |
| a8) Otros Servicios Generales | 0 | 0 | 0 | 0 | 0 | 0 |
| B. Desarrollo Social (B=b1+b2+b3+b4+b5+b6+b7) | 31,076,161 | 7,512,892 | 38,539,053 | 10,564,518 | 10,564,518 | 27,974,535 |
| b1) Protección Ambiental | 0 | 0 | 0 | 0 | 0 | 0 |
| b2) Vivienda y Servicios a la Comunidad | 0 | 0 | 0 | 0 | 0 | 0 |
| b3) Salud | 0 | 0 | 0 | 0 | 0 | 0 |
| b4) Recreación, Cultura y Otras Manifestaciones Sociales | 0 | 0 | 0 | 0 | 0 | 0 |
| b5) Educación | 31,076,161 | 7,512,892 | 38,539,053 | 10,564,518 | 10,564,518 | 27,974,535 |
| b6) Protección Social | 0 | 0 | 0 | 0 | 0 | 0 |
| b7) Otros Asuntos Sociales | 0 | 0 | 0 | 0 | 0 | 0 |
| C. Desarrollo Económico (C=c1+c2+c3+c4+c5+c6+c7+c8+c9) | | | | | | |
| c1) Asuntos Económicos, Comerciales y Laborales en General | 0 | 0 | 0 | 0 | 0 | 0 |
| c2) Agropecuaria, Silvicultura, Pesca y Caza | 0 | 0 | 0 | 0 | 0 | 0 |
| c3) Combustibles y Energía | 0 | 0 | 0 | 0 | 0 | 0 |
| c4) Minería, Manufacturas y Construcción | 0 | 0 | 0 | 0 | 0 | 0 |
| c5) Transporte | 0 | 0 | 0 | 0 | 0 | 0 |
| c6) Comunicaciones | 0 | 0 | 0 | 0 | 0 | 0 |
| c7) Turismo | 0 | 0 | 0 | 0 | 0 | 0 |
| c8) Ciencia, Tecnología e Innovación | 0 | 0 | 0 | 0 | 0 | 0 |
| c9) Otras Industrias y Otros Asuntos Económicos | 0 | 0 | 0 | 0 | 0 | 0 |
| D. Otros No Clasificados en Funciones Anteriores (D=d1+d2+d3+d4) | | | | | | |
| d1) Transacciones de la Deuda Pública / Conto Financiero de la Deuda | 0 | 0 | 0 | 0 | 0 | 0 |
| d2) Transferencias, Participaciones y Aportaciones Entre Diferentes Niveles y Ordenes de Gobierno | 0 | 0 | 0 | 0 | 0 | 0 |
| d3) Saneamiento del Sistema Financiero | 0 | 0 | 0 | 0 | 0 | 0 |
| d4) Adeudos de Ejercicios Fiscales Anteriores | 0 | 0 | 0 | 0 | 0 | 0 |
| II. Gasto Etiquetado (II=E+G+H+I) | 18,436,642 | 452,213 | 18,888,855 | 170,712 | 170,712 | 18,718,143 |
| A. Gobierno (E=e1+e2+e3+e4+e5+e6+e7+e8) | 0 | 0 | 0 | 0 | 0 | 0 |
| a1) Legislación | 0 | 0 | 0 | 0 | 0 | 0 |
| a2) Justicia | 0 | 0 | 0 | 0 | 0 | 0 |
| a3) Coordinación de la Política de Gobierno | 0 | 0 | 0 | 0 | 0 | 0 |
| a4) Relaciones Exteriores | 0 | 0 | 0 | 0 | 0 | 0 |
| a5) Asuntos Financieros y Hacendarios | 0 | 0 | 0 | 0 | 0 | 0 |
| a6) Seguridad Nacional | 0 | 0 | 0 | 0 | 0 | 0 |
| a7) Asuntos de Orden Público y de Seguridad Interior | 0 | 0 | 0 | 0 | 0 | 0 |
| a8) Otros Servicios Generales | 0 | 0 | 0 | 0 | 0 | 0 |
| B. Desarrollo Social (B=b1+b2+b3+b4+b5+b6+b7) | 18,436,642 | 452,213 | 18,888,855 | 170,712 | 170,712 | 18,718,143 |
| b1) Protección Ambiental | 0 | 0 | 0 | 0 | 0 | 0 |
| b2) Vivienda y Servicios a la Comunidad | 0 | 0 | 0 | 0 | 0 | 0 |
| b3) Salud | 0 | 0 | 0 | 0 | 0 | 0 |
| b4) Recreación, Cultura y Otras Manifestaciones Sociales | 0 | 0 | 0 | 0 | 0 | 0 |
| b5) Educación | 18,436,642 | 452,213 | 18,888,855 | 170,712 | 170,712 | 18,718,143 |
| b6) Protección Social | 0 | 0 | 0 | 0 | 0 | 0 |
| b7) Otros Asuntos Sociales | 0 | 0 | 0 | 0 | 0 | 0 |
| C. Desarrollo Económico (C=c1+c2+c3+c4+c5+c6+c7+c8+c9) | | | | | | |
| c1) Asuntos Económicos, Comerciales y Laborales en General | 0 | 0 | 0 | 0 | 0 | 0 |
| c2) Agropecuaria, Silvicultura, Pesca y Caza | 0 | 0 | 0 | 0 | 0 | 0 |
| c3) Combustibles y Energía | 0 | 0 | 0 | 0 | 0 | 0 |
| c4) Minería, Manufacturas y Construcción | 0 | 0 | 0 | 0 | 0 | 0 |
| c5) Transporte | 0 | 0 | 0 | 0 | 0 | 0 |
| c6) Comunicaciones | 0 | 0 | 0 | 0 | 0 | 0 |
| c7) Turismo | 0 | 0 | 0 | 0 | 0 | 0 |
| c8) Ciencia, Tecnología e Innovación | 0 | 0 | 0 | 0 | 0 | 0 |
| c9) Otras Industrias y Otros Asuntos Económicos | 0 | 0 | 0 | 0 | 0 | 0 |
| D. Otros No Clasificados en Funciones Anteriores (D=d1+d2+d3+d4) | | | | | | |
| d1) Transacciones de la Deuda Pública / Costo Financiero de la Deuda | 0 | 0 | 0 | 0 | 0 | 0 |
| d2) Transferencias, Participaciones y Aportaciones Entre Diferentes Niveles y Ordenes de Gobierno | 0 | 0 | 0 | 0 | 0 | 0 |
| d3) Saneamiento del Sistema Financiero | 0 | 0 | 0 | 0 | 0 | 0 |
| d4) Adeudos de Ejercicios Fiscales Anteriores | 0 | 0 | 0 | 0 | 0 | 0 |
| III. Total de Egresos (III = I + II) | 49,462,803 | 7,965,106 | 57,427,909 | 10,735,230 | 10,735,230 | 46,692,679 |

Bajo protesta de decir verdad declaramos que los Estados Financieros y sus Notas son razonablemente correctos y responsabilidad del emisor


 MTRD. ENRIQUE GERARDO SOSA GUTIERREZ
 RECTOR


 LIC. HUGO RIGÓS TORRES
 DIRECTOR ADMINISTRATIVO


Estado Analítico del Ejercicio del Presupuesto de Egresos por Clasificación Funcional (Finalidad y Función)
Del 1 de enero al 31 de marzo de 2018
(Pesos)


Ente:

UNIVERSIDAD POLITÉCNICA DE SANTA ROSA JAUREGUI

| Concepto | Egresos. | | | | | |
|---|---------------|-------------------------------------|---------------------------|----------------|-------------|----------------------------|
| | Aprobado 1 | Ampliaciones/ (Reducciones) 2 | Modificado 3 = (1 + 2) | Devengado 4 | Pagado 5 | Subejercido 6 = (3 - 4) |
| Gobierno | 0 | 0 | 0 | 0 | 0 | 0 |
| Legislación | 0 | 0 | 0 | 0 | 0 | 0 |
| Justicia | 0 | 0 | 0 | 0 | 0 | 0 |
| Coordinación de la Política de Gobierno | 0 | 0 | 0 | 0 | 0 | 0 |
| Relaciones Exteriores | 0 | 0 | 0 | 0 | 0 | 0 |
| Asuntos Financieros Y Hacendarios | 0 | 0 | 0 | 0 | 0 | 0 |
| Seguridad Nacional | 0 | 0 | 0 | 0 | 0 | 0 |
| Asuntos de Orden Público y de Seguridad Interior | 0 | 0 | 0 | 0 | 0 | 0 |
| Otros Servicios Generales | 0 | 0 | 0 | 0 | 0 | 0 |
| Desarrollo Social | 49,462,803 | 7,965,106 | 57,427,909 | 10,735,230 | 10,735,230 | 46,692,679 |
| Protección Ambiental | 0 | 0 | 0 | 0 | 0 | 0 |
| Vivienda Y Servicios a la Comunidad | 0 | 0 | 0 | 0 | 0 | 0 |
| Salud | 0 | 0 | 0 | 0 | 0 | 0 |
| Recreación, Cultura Y Otras Manifestaciones Sociales | 0 | 0 | 0 | 0 | 0 | 0 |
| Educación | 0 | 0 | 0 | 0 | 0 | 0 |
| Protección Social | 49,462,803 | 7,965,106 | 57,427,909 | 10,735,230 | 10,735,230 | 46,692,679 |
| Otros Asuntos Sociales | 0 | 0 | 0 | 0 | 0 | 0 |
| Desarrollo Económico | 0 | 0 | 0 | 0 | 0 | 0 |
| Asuntos Económicos, Comerciales y Laborales en General | 0 | 0 | 0 | 0 | 0 | 0 |
| Agropecuaria, Silvicultura, Pesca y Caza | 0 | 0 | 0 | 0 | 0 | 0 |
| Combustibles y Energía | 0 | 0 | 0 | 0 | 0 | 0 |
| Minería, Manufacturas y Construcción | 0 | 0 | 0 | 0 | 0 | 0 |
| Transporte | 0 | 0 | 0 | 0 | 0 | 0 |
| Comunicaciones | 0 | 0 | 0 | 0 | 0 | 0 |
| Turismo | 0 | 0 | 0 | 0 | 0 | 0 |
| Ciencia, Tecnología e Innovación | 0 | 0 | 0 | 0 | 0 | 0 |
| Otras Industrias y Otros Asuntos Económicos | 0 | 0 | 0 | 0 | 0 | 0 |
| Otras no Clasificadas en Funciones Anteriores | 0 | 0 | 0 | 0 | 0 | 0 |
| Transacciones de la Deuda Pública / Costo Financiero de la Deuda | 0 | 0 | 0 | 0 | 0 | 0 |
| Transferencias, Participaciones y Aportaciones entre Diferentes Niveles y Ordenes de Gobierno | 0 | 0 | 0 | 0 | 0 | 0 |
| Saneamiento del Sistema Financiero | 0 | 0 | 0 | 0 | 0 | 0 |
| Adeudos de Ejercicios Fiscales Anteriores | 0 | 0 | 0 | 0 | 0 | 0 |
| Total del Gasto | 49,462,803 | 7,965,106 | 57,427,909 | 10,735,230 | 10,735,230 | 46,692,679 |

Bajo protesta de decir verdad declaramos que los Estados Financieros y sus Notas son razonablemente correctos y responsabilidad del emisor


MTR. ENRIQUE GERARDO SOSA GUTIERREZ
RECTOR


LIC. HUGO RIOS TORRES
DIRECTOR ADMINISTRATIVO

Estado Analítico del Ejercicio del Presupuesto de Egresos Detallado
 Clasificación de Servicios Personales por Categoría
 Del 1 de enero al 31 de marzo de 2018
 (Pesos)


Ente: UNIVERSIDAD POLITÉCNICA DE SANTA ROSA JAUREGUI

| Concepto (c) | Egresos | | | | | | Subejercicio |
|---|-------------------|--------------------------------|-------------------|-------------------|-------------------|--|-------------------|
| | Aprobado (d) | Ampliaciones/ (Reducciones) | Modificado | Devengado | Pagado | | |
| I. Gasto No Etiquetado (I=A+B+C+D+E+F) | | | | | | | |
| A. Personal Administrativo y de Servicio Público | 31,026,161 | 7,512,892 | 38,539,053 | 10,564,518 | 10,564,518 | | 27,974,535 |
| B. Magisterio | 31,026,161 | 7,512,892 | 38,539,053 | 10,564,518 | 10,564,518 | | 27,974,535 |
| C. Servicios de Salud (C=c1+c2) | 0 | 0 | 0 | 0 | 0 | | 0 |
| c1) Personal Administrativo | | | | | | | 0 |
| c2) Personal Médico, Paramédico y afín | | | | | | | 0 |
| D. Seguridad Pública | | | | | | | 0 |
| E. Gastos asociados a la implementación de nuevas leyes federales o reformas a las mismas (E = e1 + e2) | 0 | 0 | 0 | 0 | 0 | | 0 |
| e1) Nombre del Programa o Ley 1 | | | | | | | 0 |
| e2) Nombre del Programa o Ley 2 | | | | | | | 0 |
| F. Sentencias laborales definitivas | | | | | | | 0 |
| II. Gasto Etiquetado (II=A+B+C+D+E+F) | | | | | | | |
| A. Personal Administrativo y de Servicio Público | 18,436,642 | 452,213 | 18,888,855 | 170,712 | 170,712 | | 18,718,143 |
| B. Magisterio | 18,436,642 | 452,213 | 18,888,855 | 170,712 | 170,712 | | 18,718,143 |
| C. Servicios de Salud (C=c1+c2) | 0 | 0 | 0 | 0 | 0 | | 0 |
| c1) Personal Administrativo | | | | | | | 0 |
| c2) Personal Médico, Paramédico y afín | | | | | | | 0 |
| D. Seguridad Pública | | | | | | | 0 |
| E. Gastos asociados a la implementación de nuevas leyes federales o reformas a las mismas (E = e1 + e2) | 0 | 0 | 0 | 0 | 0 | | 0 |
| e1) Nombre del Programa o Ley 1 | | | | | | | 0 |
| e2) Nombre del Programa o Ley 2 | | | | | | | 0 |
| F. Sentencias laborales definitivas | | | | | | | 0 |
| III. Total del Gasto en Servicios Personales (III = I + II) | 49,462,803 | 7,965,106 | 57,427,909 | 10,735,230 | 10,735,230 | | 46,692,679 |

Bajo protesta de decir verdad declaramos que los Estados Financieros y sus Notas son razonablemente correctos y responsabilidad del emisor



MTRO. ENRIQUE GERARDO SOSA GUTIERREZ
 RECTOR



LIC. HUGO RIOS TORRES
 DIRECTOR ADMINISTRATIVO